ОБЩИНСКИ СЪВЕТ
ГРАД РАЗЛОГ

ПРЕПИС-ИЗВЛЕЧЕНИЕ

П Р О Т О К О Л

№ 4

От редовно заседание на Общински съвет - гр. Разлог, проведено на **29.06.2023 година.**

...

ДНЕВЕН РЕД:

1. Доклад № 61.00 - 210/07.06.2023 год. от инж. Венцислав Гърменов – ВрИД Кмет на Община Разлог, относно: Приемане на годишен финансов отчет на „МБАЛ – гр. Разлог“ ЕООД за 2022год., на основание чл.137, ал.1, т.3 от Търговския закон, чл.21, ал.1, т.6 и т.23 от ЗМСМА, чл.22, ал.1, т.4 от Наредба за условията и реда за упражняване на правата на собственост на общината в търговски дружества с общинско участие в капитала и за участие на общината в граждански дружества дружества и за сключване на договори за съвместна дейност, чл.10, ал.1 от Раздел III “Управление на дружество от Учредителният акт на Еднолично дружество с ограничена отговорност „МБАЛ – гр. Разлог“ и чл.6, т.1, чл.7, т.1 от Договор №783/18.11.2022г. за възлагане на управление.
...

След станалите разисквания и направени предложения, на основание чл.137, ал.1, т.3 от Търговския закон, чл.21, ал.1, т.6 и т.23 от ЗМСМА, чл.22, ал.1, т.4 от Наредба за условията и реда за упражняване на правата на собственост на общината в търговски дружества с общинско участие в капитала и за участие на общината в граждански дружества дружества и за сключване на договори за съвместна дейност, чл.10, ал.1 от Раздел III “Управление на дружество от Учредителният акт на Еднолично дружество с ограничена отговорност „МБАЛ – гр. Разлог“ и чл.6, т.1, чл.7, т.1 от Договор №783/18.11.2022г. за възлагане на управление и чл.21, ал.2 от ЗМСМА **с 18 гласа “ЗА”** Петър Попов, Кирил Калоянов, Мария Икономова, Фиданка Цирова, Гергана Костова, Марио Терзиев, Атанасия Спасова, Георги Крънчев, Лилка Досевичина, Радослава Иванова, Сава Донев, Васка Бележкова – Кирева, Пламен Ботев, Димитър Марков, Христо Зайков, Румяна Ячкова, Пламен Хаджиев, Тодор Иванов **от гласували 18 общински съветници, ОбС прие**

д-р Мария Копанарова – Тасева – Председател на Общински съвет – гр. Разлог и д-р Радко Тумбев – общински съветник си направиха отвод от гласуване

РЕШЕНИЕ № 104

1. Приема одитирания годишен финансов отчет за 2022г. на „Многопрофилна болница за активно лечение – гр. Разлог“ ЕООД.

МОТИВИ: Решението се приема на основание чл.137, ал.1, т.3 от Търговския закон, чл.21, ал.1, т.6 и т.23 от ЗМСМА, чл.22, ал.1, т.4 от Наредба за условията и реда

за упражняване на правата на собственост на общината в търговски дружества с общинско участие в капитала и за участие на общината в граждански дружества и за сключване на договори за съвместна дейност, чл.10, ал.1 от Раздел III. „Управление на дружеството от Учредителния акт на Еднолично дружество с ограничена отговорност „МБАЛ – гр. Разлог“ и чл.6, т.1, чл.7, т.1 от Договор №783/18.11.2022г. за възлагане на управление.

Като взе предвид, че с Решение №23 по протокол №1 от 26.01.2023г. на ОбС – гр. Разлог е възложено извършването на одиторска проверка и заверка на годишен финансов отчет за 2022г. на „МБАЛ – гр. Разлог“ ЕООД на Таня Бакърджиева – Дипломиран експерт – счетоводител и регистриран одитор.

Като взе предвид, че в резултат на решението и в изпълнение на изискванията на чл.38, ал.1, т.1 от Закона за счетоводството, във връзка с чл.137, ал.1, т.3 от Търговския закон с вх. №29.00-13/23.05.2023г. до едноличния собственик на капитала на „МБАЛ – гр. Разлог“ ЕООД, е депозирано заявление от д-р Радка Божикова – Управител на „МБАЛ – гр. Разлог“, за предоставяне за запознаване и вземане на решение за приемане на Годишен финансов отчет на дружеството и докладна на регистрирания одитор.

Като взе предвид, че съгласно чл.10, ал.1 от Раздел III. „Управление на дружеството“ от Учредителния акт на Еднолично дружество с ограничена отговорност „МБАЛ – гр. Разлог“ и чл.6, т.1, чл.7, т.1 от Договор №783/18.11.2022г. за възлагане на управление, задължение на Управителя е да управлява основните и оборотни средства на дружеството в съответствие със съществуващата нормативна уредба, като отчита предприетите действия пред Доверителя, организира и ръководи дейността на дружеството съобразно закона и в съответствие с учредителния акт, Наредба за условията и реда за упражняване на правата на собственост на общината в търговски дружества с общинско участие в капитала и за участието на общината в граждански дружества и за сключване на договори за съвместна дейност.

Като взе предвид, че Община Разлог, действаща чрез Общински съвет – гр. Разлог е едноличен собственик на капитала на „МБАЛ – гр. Разлог“ ЕООД и като такъв в неговите правомощия е да вземе решение за приемане на одитирания годишен финансов отчет.

Приложение: *Одитирания годишен финансов отчет за 2022г. на „Многопрофилна болница за активно лечение – гр. Разлог“ ЕООД.*

ПРЕДСЕДАТЕЛ НА ОбС:/п/
/д-р Мария Копанарова – Тасева /

Вярно:

Многопрофилна болница за активно лечение" ЕООД
Изх.№ 29-00-183
16.05.2023 г.
2760 гр. Разлог

ДО ЕДНОЛИЧНИЯ СОБСТВЕНИК
НА КАПИТАЛА
НА „МБАЛ – РАЗЛОГ" ЕООД –
ОБЩИНА РАЗЛОГ

П Р Е Д Л О Ж Е Н И Е

от д-р Радка Божикова
в качеството ѝ на управител на
„МБАЛ – Разлог" ЕООД

Обществена администрация
гр. Разлог
в. код ..... год. 29-00-13
Регистрационен индекс и дата
Срок за изпълнение 23.05.23

ОТНОСНО: Приемане на Годишен финансов отчет за 2022 година.

В изпълнение на изискванията на чл.38, ал.1, т.1 от Закона за счетоводството и във връзка с чл.137, ал.1., т.3 от ТЗ

Предлагам:

1. Запознаване с ГФО за 2022 година на дружеството и докладна на регистрирания одитор.

2. Вземане на решение за приемане на одитирания годишен финансов отчет за 2022 година на „Многопрофилна болница за активно лечение – Разлог" ЕООД.

Разлог, 16.05.2023 год.

УПРАВИТЕЛ: .....

/д-р Радка Божикова/

Многопрофилна болница за активно лечение Разлог - ЕООД

МБАЛ - Разлог ЕООД
Съставител (предприятие)
Разлог, ул.Св.Св.Кирил и Методий 2
Град, булеар, ул. №

ЕИК: 000032044

СЧЕТОВОДЕН БАЛАНС
на МБАЛ - Разлог ЕООД
към 31.12.2022

АКТИВ *ПАСИВ*

Раздели, групи, статии	Бележки	Сума (хил. лв.) Текуща година	Сума (хил. лв.) Предходна година
а		1	2
А. ЗАПИСАН, НО НЕВНЕСЕН КАПИТАЛ			
Б. НЕТЕКУЩИ (ДЪЛГОТРАЙНИ) АКТИВИ			
I. Нематериални активи		21	5
Общо за група I:	*3.1*	**21**	**5**
II. Дълготрайни материални активи			
1. Земи и сгради в т.ч.:		1,269	1,243
- сгради		1,269	1,243
2. Машини, производствено оборудване и апаратура		2,467	2,697
3. Съоръжения и други		43	30
Общо за група II:	*3.4*	**3,779**	**3,970**
III. Дългосрочни финансови активи			
Общо за група III:		-	-
IV. Отсрочени данъци	*3.5*	260	206
ОБЩО ЗА РАЗДЕЛ "Б":		**4,060**	**4,181**
В. ТЕКУЩИ (КРАТКОТРАЙНИ) АКТИВИ			
I. Материални запаси			
1. Суровини и материали	*3.6*	137	141
Общо за група I:		**137**	**141**
II. Вземания	*3.7*		
1. Вземания от клиенти и доставчици, в т.ч.:		646	850
2. Други вземания, в т.ч.		38	85
Общо за група II:		**684**	**935**
III. Инвестиции			
Общо за група III:		-	-
IV. Парични средства, в т.ч.:	*3.8*	944	1,098
- в брой		4	25
- в безсрочни сметки (депозити)		930	1,072
- парични еквиваленти		10	1
Общо за група IV:		**944**	**1,098**
ОБЩО ЗА РАЗДЕЛ "В":		**1,765**	**2,174**
Г. РАЗХОДИ ЗА БЪДЕЩИ ПЕРИОДИ		8	9
СУМА НА АКТИВА (А+Б+В+Г)		**5,833**	**6,364**

Раздели, групи, статии	Бележки	Сума (хил. лв.) Текуща година	Сума (хил. лв.) Предходна година
а		1	2
А. СОБСТВЕН КАПИТАЛ			
I. Записан капитал	*3.9.1*	3,761	3,761
II. Премии от емисии		-	-
III. Резерв от последващи оценки		-	-
IV. Резерви			
1. Други резерви	*3.9.2*	183	183
Общо за група IV:		**183**	**183**
V. Натрупана печалба (загуба) от минали години, в т.ч.:			
- Нераспределена печалба		**37**	**40**
- Непокрита загуба		**(504)**	**(730)**
Общо за група V:	*3.9.3*	**(467)**	**(690)**
VI. Текуща печалба (загуба)	*3.9.4*	*(324)*	*226*
ОБЩО ЗА РАЗДЕЛ "А":		**3,153**	**3,480**
Б. ПРОВИЗИИ И СХОДНИ ЗАДЪЛЖЕНИЯ			
ОБЩО ЗА РАЗДЕЛ "Б":		-	-
В. ЗАДЪЛЖЕНИЯ	*3.10*		
1. Задължения към финансови предприятия, в т.ч.:		-	15
до 1 година		-	15
2. Задължения към доставчици, в т.ч.:		**137**	**137**
до 1 година		137	137
3. Други задължения, в т.ч.:		**1,044**	**1,022**
до 1 година		980	957
над 1 година		64	65
- към персонала, в т.ч.:		**773**	**684**
до 1 година		719	629
над 1 година		54	55
- осигурителни задължения, в т.ч.:		**219**	**193**
до 1 година		209	183
над 1 година		10	10
- данъчни задължения, в т.ч.:		**15**	**101**
до 1 година		15	101
ОБЩО ЗА РАЗДЕЛ "В", в т.ч.		**1,181**	**1,174**
до 1 година		*1,117*	*1,109*
над 1 година		*64*	*65*
Г. ФИНАНСИРАНИЯ И ПРИХОДИ ЗА БЪДЕЩИ ПЕРИОДИ, в.т.ч.:		**1,499**	**1,710**
- финансирания	*3.11*	1,499	1,710
СУМА НА ПАСИВА (А+Б+В+Г)		**5,833**	**6,364**

Приложенията са неразделна част от финансовия отчет.

Дата: 06.03.2023 год.

Съставител: Магдалена Коцакова

MAGDALENA NIKOLOVA KOTSAKOVA
Digitally signed by MAGDALENA NIKOLOVA KOTSAKOVA
Date: 2023.03.30 15:54:18 +03'00'

Ръководител: д-р Радка Божикова

Radka Vladimirova Bozhikova
Digitally signed by Radka Vladimirova Bozhikova
Date: 2023.03.30 15:54:58 +03'00'

Заверил, съгласно доклад на независимия одитор:
Таня Бакърджиева - Регистриран одитор, отговорен за одита, с рег. № 0829

TANYA MILUSHEVA BAKARDZHIEVA
Digitally signed by TANYA MILUSHEVA BAKARDZHIEVA
Date: 2023.03.30 16:24:29 +03'00'

МБАЛ - Разлог ЕООД

Съставител (предприятие)

Разлог, ул.Св.Св.Кирил и Методий 2

Град, булевард, ул. №

ЕИК: 000022044

ОТЧЕТ ЗА ПРИХОДИТЕ И РАЗХОДИТЕ
на МБАЛ - Разлог ЕООД
към 31.12.2022

Наименование на разходите	Бележки	Сума (хил.лв.)		Наименование на приходите	Бележки	Сума (хил.лв.)	
		текуща година	предходна година			текуща година	предходна година
а		1	2	а		1	2
А. РАЗХОДИ				**Б. ПРИХОДИ**			
1. Разходи за суровини, материали и външни услуги, в т.ч.:	*3.2*	2 247	2 738	1. Нетни приходи от продажби, в т.ч.:		7 382	6 614
а) суровини и материали	*3.2.1*	1 874	2 320				
б) външни услуги	*3.2.2*	373	418	в) услуги	*3.1.1*	7 382	6 614
2. Разходи за персонала, в т.ч.:	*3.2.3*	7 897	8 503	2. Други приходи от дейността, в т.ч.:	*3.1.2*	2 915	5 290
а) разходи за възнаграждения		6 800	7 333	- приходи от финансирания		2 808	5 177
б) разходи за осигуровки		1 097	1 170	**Общо приходи от оперативната дейност (1+2)**		**10 297**	**11 904**
3. Разходи за амортизации и обезценка, в т.ч.:		513	410				
а) разходи за амортизация и обезценка на дълготрайни материални и нематериални		513	410				
- разходи за амортизации		513	410				
4. Други разходи, в т.ч.:		10	15				
Общо разходи за оперативната дейност (1+2+3+4)		**10 667**	**11 666**				
5. Разходи за лихви и други финансови разходи		7	5				
Общо финансови разходи		**7**	**5**				
6. ПЕЧАЛБА ОТ ОБИЧАЙНАТА ДЕЙНОСТ		**-**	**233**	**4. ЗАГУБА ОТ ОБИЧАЙНАТА ДЕЙНОСТ**		**377**	**-**
ОБЩО РАЗХОДИ (1+2+3+4+5)		**10 674**	**11 671**	**ОБЩО ПРИХОДИ (1+2+3)**		**10 297**	**11 904**
7. СЧЕТОВОДНА ПЕЧАЛБА		**-**	**233**	**5. СЧЕТОВОДНА ЗАГУБА**		**377**	**-**
8. Разходи за данъци от печалбата	*3.2.4*	(53)	7				
9. ПЕЧАЛБА (7-8)		**-**	**226**	**6. ЗАГУБА**		**324**	**-**
ВСИЧКО		**10 621**	**11 904**	**ВСИЧКО**		**10 621**	**11 904**

Приложенията са неразделна част от финансовия отчет.

Дата: 06.03.2023 год.

Съставител: Магдалена Коцакова

MAGDALENA NIKOLOVA KOTSAKOVA — Digitally signed by MAGDALENA NIKOLOVA KOTSAKOVA. Date: 2023.03.30 15:52:21 +03'00'

Ръководител: д-р Радка Божикова

Radka Vladimirova Bozhikova — Digitally signed by Radka Vladimirova Bozhikova. Date: 2023.03.30 15:53:18 +03'00'

Заверил, съгласно доклад на независимия одитор:

Таня Бакърджиева - Регистриран одитор, отговорен за одита, с рег. № 0829

TANYA MILUSHEVA BAKARDZHIEVA — Digitally signed by TANYA MILUSHEVA BAKARDZHIEVA. Date: 2023.03.30 16:29:02 +03'00'

МБАЛ - Разлог ЕООД

Съставител (предприятие)

Разлог, ул.Св.Св.Кирил и Методий 2

Град, (село) ул. №

ЕИК: 000022044

ОТЧЕТ ЗА ПАРИЧНИТЕ ПОТОЦИ ПО ПРЕКИЯ МЕТОД
на МБАЛ - Разлог ЕООД
за 2022 година

Наименование на паричните потоци	Бележки	Текуща Година	Предходна година
Паричен поток от оперативна дейност			
Постъпления от клиенти		8,777	9,567
Плащания на доставчици		(2,237)	(2,374)
Парични потоци, свързани с трудови възнаграждения		(7,678)	(8,157)
Парични потоци, свързани с лихви, комисионни, дивиденти и други подобни		(5)	(3)
Платени данъци върху печалбата		(13)	(3)
Други постъпления		1,362	1,581
Други плащания		(201)	(391)
Паричен поток от оперативната дейност		**5**	**220**
Паричен поток от инвестиционна дейност			
Покупки на дълготрайни активи		(144)	(434)
Паричен поток от (използван в) инвестиционната дейност		**(144)**	**(434)**
Паричен поток от финансовата дейност			
Платени по финансови лизинги		(15)	(6)
Паричен поток от финансовата дейност		**(15)**	**(6)**
Нетно увеличение на паричните средства и паричните еквиваленти		**(154)**	**(220)**
Парични средства на 1 януари		1,098	1,318
Парични средства на 31 декември	*3.8*	**944**	**1,098**

Приложенията са неразделна част от финансовия отчет.

Дата: 06.03.2023 год.

Съставител: Магдалена Коцакова

MAGDALENA NIKOLOVA KOTSAKOVA
Digitally signed by MAGDALENA NIKOLOVA KOTSAKOVA
Date: 2023.03.30 15:58:12 +03'00'

Ръководител: д-р Радка Божикова

Radka Vladimirova Bozhikova
Digitally signed by Radka Vladimirova Bozhikova
Date: 2023.03.30 15:58:33 +03'00'

Заверил, съгласно доклад на независимия одитор:

Таня Бакърджиева - Регистриран одитор, отговорен за одита, с рег. № 0829

TANYA MILUSHEVA BAKARDZHIEVA
Digitally signed by TANYA MILUSHEVA BAKARDZHIEVA
Date: 2023.03.30 16:25:41 +03'00'

МБАЛ - Разлог ЕООД
Съставител (предприятие)

Разлог, ул.Св.Св.Кирил и Методий 2
Град, (село) ул. №

ЕИК: 000022044

ОТЧЕТ ЗА СОБСТВЕНИЯ КАПИТАЛ

на МБАЛ - Разлог ЕООД

за 2022 година

(хил.лв.)

ПОКАЗАТЕЛИ	Бележка	Записан капитал		Финансов резултат		Текуща печалба/(загуба)	Общо собствен капитал
			Други резерви	Неразпределена печалба	Непокрита загуба		
а		1	2	3	4	5	6
1. Салдо в началото на отчетния период		**3 761**	**183**	**40**	**(730)**	**226**	3 480
2. Грешки от минали години		-	-	(3)	-	-	(3)
3. Коригирано салдо в началото на отчетния период		**3 761**	**183**	**37**	**(730)**	**226**	3 477
4. Финансов резултат за текущия период		-	-	226	-	(324)	(98)
5. Разпределения на печалбата/покриване на загубата		-	-	(226)	226	(226)	(226)
6. Салдо към края на отчетния период		**3 761**	**183**	**37**	**(504)**	**(324)**	**3 153**
Собствен капитал към края на отчетния период	3.9	**3 761**	**183**	**37**	**(504)**	**(324)**	**3 153**

Приложенията са неразделна част от финансовия отчет.

Дата: 06.03.2023 год.

Съставител: Магдалена Коцакова

MAGDALENA NIKOLOVA KOTSAKOVA
Digitally signed by MAGDALENA NIKOLOVA KOTSAKOVA
Date: 2023.03.30 16:10:12 +03'00'

Ръководител: д-р Радка Божикова

Radka Vladimirova Bozhikova
Digitally signed by Radka Vladimirova Bozhikova
Date: 2023.03.30 16:10:38 +03'00'

Заверил, съгласно доклад на независимия одитор:
Таня Бакърджиева - Регистриран одитор, отговорен за одита, с рег. № 0829

TANYA MILUSHEVA BAKARDZHIEVA
Digitally signed by TANYA MILUSHEVA BAKARDZHIEVA
Date: 2023.03.30 16:30:09 +03'00'

МБАЛ - Разлог ЕООД
Съставител (предприятие)

Разлог, ул.Св.Св.Кирил и Методий 2
Град, село, ул. №

БУЛСТАТ: 000022044

СПРАВКА ЗА НЕТЕКУЩИТЕ (ДЪЛГОТРАЙНИТЕ) АКТИВИ
на МБАЛ - Разлог ЕООД
към 31.12.2022

(хил.лв)

ПОКАЗАТЕЛИ	Отчетна стойност на нетекущите активи				Последваща оценка		Преоценена стойност (4+5-6)	Амортизация				Последваща оценка		Преоценена амортизация в края на периода (11+12-13)	Балансова стойност в края на периода (7-14)
	В началото на периода	На постъпилите през периода	На излезлите през периода	В края на периода (1+2-3)	Увеличение	Намаление		В началото на периода	Начислена през периода	Отчислена през периода	В края на периода (8+9-10)	Увеличение	Намаление		
	1	2	3	4	5	6	7	8	9	10	11	12	13	14	15
I. Нематериални активи															
1. Продукти от развойна дейност				-			-				-			-	-
2. Концесии, патенти, лицензии, търговски	14	22		36	-		36	10	5		15			15	21
3. Търговска репутация				-			-				-			-	-
4. Предоставени аванси и нематериални активи в процес на изграждане				-			-				-			-	-
Общо за група I:	**14**	**22**	**-**	**36**	**-**	**-**	**36**	**10**	**5**	**-**	**15**	**-**	**-**	**15**	**21**
II. Дълготрайни материални активи															
1. Земи и сгради в т.ч.:	1 881	102	-	1 983	-	-	1 983	638	76	-	714	-	-	714	1 269
- земи				-			-				-			-	-
- сгради	1 881	102		1 983			1 983	638	76		714			714	1 269
2. Машини, производствено оборудване и апаратура	5 838	196	74	5 960			5 960	3 141	421	69	3 493			3 493	2 467
3. Съоръжения и други	205	24	1	228			228	202	1	1	202			202	26
4. Транспортни средства	53			53			53	26	10		36			36	17
5. Предоставени аванси и материални активи в процес на изграждане	-		-	-			-				-			-	-
Общо за група II:	**7 977**	**322**	**75**	**8 224**	**-**	**-**	**8 224**	**4 007**	**508**	**70**	**4 445**	**-**	**-**	**4 445**	**3 779**
III. Дългосрочни финансови активи															
1. Акции и дялове в предприятия от групата				-			-				-			-	-
2. Предоставени заеми на предприятия от групата				-			-				-			-	-
3. Акции и дялове в асоциирани и смесени предприятия				-			-				-			-	-
4. Предоставени заеми, свързани с асоциирани и смесени предприятия				-			-				-			-	-
5. Дългосрочни инвестиции				-			-				-			-	-
6. Други заеми				-			-				-			-	-
7. Изкупени собствени акции				-			-				-			-	-
Общо за група III:	**-**	**-**	**-**	**-**	**-**	**-**	**-**				-			-	-
IV. Отсрочени данъци	207	68	8	267			267	-	-	-	-	-	-	-	-
Общо за група IV:	**207**	**68**	**8**	**267**	**-**	**-**	**267**	**-**	**-**	**-**	**-**	**-**	**-**	**-**	**-**
Общо нетекущи активи (I+ II+ III+ IV):	**8 198**	**412**	**83**	**8 527**	**-**	**-**	**8 527**	**4 017**	**513**	**70**	**4 460**	**-**	**-**	**4 460**	**4 067**

Дата: 06.03.2023 год.

Съставител: Магдалена Коцакова

MAGDALENA NIKOLOVA KOTSAKOVA Digitally signed by MAGDALENA NIKOLOVA KOTSAKOVA Date: 2023.03.30 11:36:07 +03'00'

Ръководител: д-р Радка Божикова

Radka Vladimirova Bozhikova Digitally signed by Radka Vladimirova Bozhikova Date: 2023.03.30 11:36:22 +03'00'

ДО
ЕДНОЛИЧНИЯ СОБСТВЕНИК НА
МБАЛ – РАЗЛОГ ЕООД

ДЕКЛАРАЦИЯ

по чл. 100н, ал. 4, т. 3 от
Закона за публичното предлагане на ценни книжа

Долуподписаната:

Таня Милушева Бакърджиева, в качеството ми на регистриран одитор (с рег. № 0829 от регистъра при ИДЕС по чл. 20 от Закона за независимия финансов одит) **декларирам, че** бях ангажирана да извърша задължителен финансов одит на финансовия отчет на МБАЛ – РАЗЛОГ ЕООД за 2022г., съставен съгласно Националните счетоводни стандарти (НСС), приложими в България, и че съм отговорна за одит ангажимента от свое име.

В резултат на извършения от мен одит издадох одиторски доклад от 30.03.2023г.

С настоящото УДОСТОВЕРЯВАМ, ЧЕ *както е докладвано в издадения от мен одиторски доклад относно годишния финансов отчет на* ***МБАЛ – РАЗЛОГ ЕООД за 2022 година, издаден на 30.03.2023 година:***

1. ***Чл. 100н, ал. 4, т. 3, буква „а" Одиторско мнение:*** По мое мнение, приложеният финансов отчет представя достоверно, във всички съществени аспекти, финансовото състояние на Дружеството към 31 декември 2022 г. и неговите финансови резултати от дейността и паричните му потоци за годината, завършваща на тази дата, в съответствие с Националните счетоводни стандарти (НСС), приложими в България (*стр.1 от одиторския доклад*);

2. ***Чл. 100н, ал. 4, т. 3, буква „б" Информация, отнасяща се до сделките на МБАЛ - РАЗЛОГ ЕООД със свързани лица.*** Информация относно сделките със свързани лица е надлежно оповестена в Приложението към финансовия отчет. На база на извършените от мен одиторски процедури върху сделките със свързани лица като част от одита на финансовия отчет, като цяло, не са ми станали известни факти, обстоятелства или друга информация, на база на които да направя заключение, че сделките със свързани лица не са оповестени в приложения финансов отчет за годината, завършваща на 31 декември 2022 г., във всички съществени аспекти, в съответствие с изискванията на СС 24 *Оповестяване на свързани лица*. Резултатите от

моите одиторски процедури върху сделките със свързани лица са разгледани от мен в контекста на формирането на моето мнение относно финансовия отчет като цяло, а не с цел изразяване на отделно мнение върху сделките със свързани лица.

3. *Чл. 100н, ал. 4, т. 3, буква „в" Информация, отнасяща се до съществените сделки.* Моите отговорности за одит на финансовия отчет като цяло, описани в раздела на моя доклад „Отговорности на одитора за одита на финансовия отчет", включват оценяване дали финансовият отчет представя съществените сделки и събития по начин, който постига достоверно представяне. На база на извършените от мен одиторски процедури върху съществените сделки, основополагащи за финансовия отчет за годината, завършваща на 31 декември 2022 г., не са ми станали известни факти, обстоятелства или друга информация, на база на които да направя заключение, че са налице случаи на съществено недостоверно представяне и оповестяване в съответствие с приложимите изисквания на Националните счетоводни стандарти (НСС), приложими в България. Резултатите от моите одиторски процедури върху съществените за финансовия отчет сделки и събития на Дружеството са разгледани от мен в контекста на формирането на моето мнение относно финансовия отчет като цяло, а не с цел изразяване на отделно мнение върху тези съществени сделки.

Удостоверяванията, направени с настоящата декларация, следва да се разглеждат единствено и само в контекста на издадения от мен одиторски доклад в резултат на извършения независим финансов одит на годишния финансов отчет на МБАЛ - РАЗЛОГ ЕООД за отчетния период, завършващ на 31.12.2022 г., с дата 30.03.2023г. Настоящата декларация е предназначена единствено за посочения по-горе адресат и е изготвена единствено и само в изпълнение на изискванията, които са поставени с чл. 100н, ал. 4, т. 3 от Закона за публичното предлагане на ценни книжа (ЗППЦК) и не следва да се приема като заместваща моите заключения, съдържащи се в издадения от мен одиторски доклад от 30.03.2023г. по отношение на въпросите, обхванати от чл. 100н, т. 3 от ЗППЦК.

TANYA MILUSHEVA BAKARDZHIEVA

Digitally signed by TANYA MILUSHEVA BAKARDZHIEVA
Date: 2023.03.30 16:28:03 +03'00'

30.03.2023 г.

гр.Елин Пелин

За регистрирания одитор.....

Таня Бакърджиева

рег. № 0829

ДОКЛАД НА НЕЗАВИСИМИЯ ОДИТОР

ДО ЕДНОЛИЧНИЯ СОБСТВЕНИК НА

МБАЛ – РАЗЛОГ ЕООД

Мнение

Ние извършихме одит на финансовия отчет на **МБАЛ - РАЗЛОГ ЕООД** („Дружеството"), съдържащ счетоводния баланс към 31 декември 2022 г. и отчета за приходите и разходите, отчета за собствения капитал и отчета за паричните потоци за годината, завършваща на тази дата, както и приложение към финансовия отчет, съдържащо оповестяване на съществените счетоводни политики и друга пояснителна информация.

По наше мнение, приложеният финансов отчет представя достоверно, във всички съществени аспекти, финансовото състояние на Дружеството към 31 декември 2022 г. и неговите финансови резултати от дейността и паричните му потоци за годината, завършваща на тази дата, в съответствие с Националните счетоводни стандарти (НСС), приложими в България.

База за изразяване на мнение

Ние извършихме нашия одит в съответствие с Международните одиторски стандарти (МОС). Нашите отговорности съгласно тези стандарти са описани допълнително в раздела от нашия доклад „Отговорности на одитора за одита на финансовия отчет". Ние сме независими от Дружеството в съответствие с Международния етичен кодекс на професионалните счетоводители (включително Международни стандарти за независимост) на Съвета за международни стандарти по етика за счетоводители (Кодекса на СМСЕС), заедно с етичните изисквания на Закона за независим финансов одит (ЗНФО), приложими по отношение на нашия одит на финансовия отчет в България, като ние изпълнихме и нашите други етични отговорности в съответствие с изискванията на ЗНФО и Кодекса на СМСЕС. Ние считаме, че одиторските доказателства, получени от нас, са достатъчни и уместни, за да осигурят база за нашето мнение.

Други въпроси

Финансовият отчет на Дружеството за годината, завършваща на 31 декември 2021г., е одитиран от друг одитор, който е изразил немодифицирано мнение относно този отчет на 30.03.2022г.

Друга информация, различна от финансовия отчет и одиторския доклад върху него

Ръководството носи отговорност за другата информация. Другата информация се състои от доклад за дейността, изготвен от ръководството съгласно Глава седма от Закона за счетоводството, но не включва финансовия отчет и нашия одиторски доклад върху него.

Нашето мнение относно финансовия отчет не обхваща другата информация и ние не изразяваме каквато и да е форма на заключение за сигурност относно нея, освен ако не е изрично посочено в доклада ни и до степента, до която е посочено.

Във връзка с нашия одит на финансовия отчет, нашата отговорност се състои в това да прочетем другата информация и по този начин да преценим дали тази друга информация е в съществено несъответствие с финансовия отчет или с нашите познания, придобити по време на одита, или по друг начин изглежда да съдържа съществено неправилно докладване. В случай че на базата на работата, която сме извършили, ние достигнем до заключение, че е налице съществено неправилно докладване в тази друга информация, от нас се изисква да докладваме този факт.

Нямаме какво да докладваме в това отношение.

Допълнителни въпроси, които поставя за докладване Законът за счетоводството

В допълнение на нашите отговорности и докладване съгласно МОС, по отношение на доклада за дейността, ние изпълнихме и процедурите, добавени към изискванията по МОС, съгласно „Указания относно нови и разширени одиторски доклади и комуникация от страна на одитора" на професионалната организация на регистрираните одитори в България, Института на дипломираните експерт-счетоводители (ИДЕС). Тези процедури касаят проверки за наличието, както и проверки на формата и съдържанието на тази друга информация с цел да ни подпомогнат във формиране на становище относно това дали другата информация включва оповестяванията и докладванията, предвидени в Глава седма от Закона за счетоводството и в Закона за публичното предлагане на ценни книжа, приложими в България.

Становище във връзка с чл. 37, ал. 6 от Закона за счетоводството

На базата на извършените процедури, нашето становище е, че:

а) Информацията, включена в доклада за дейността за финансовата година, за която е изготвен финансовия отчет, съответства на финансовия отчет.
б) Докладът за дейността е изготвен в съответствие с изискванията на Глава седма от Закона за счетоводството и на чл. 100(н), ал. 7, т. 2 от Закона за публичното предлагане на ценни книжа.

Отговорности на ръководството за финансовия отчен

Ръководството носи отговорност за изготвянето и достоверното представяне на този финансов отчет в съответствие с НСС, приложими в България и за такава система за вътрешен контрол, каквато ръководството определя като необходима за осигуряване изготвянето на финансови отчети, които не съдържат съществени неправилни отчитания, независимо дали дължащи се на измама или грешка.

При изготвяне на финансовия отчет ръководството носи отговорност за оценяване способността на Дружеството да продължи да функционира като действащо предприятие, оповестявайки, когато това е приложимо, въпроси, свързани с предположението за действащо предприятие и използвайки счетоводната база на основата на предположението за действащо предприятие, освен ако ръководството не възнамерява да ликвидира Дружеството или да преустанови дейността му, или ако ръководството на практика няма друга алтернатива, освен да постъпи по този начин.

Отговорности на одитора за одита на финансовия отчет

Нашите цели са да получим разумна степен на сигурност относно това дали финансовият отчет като цяло не съдържа съществени неправилни отчитания, независимо дали дължащи се на измама или грешка, и да издадем одиторски доклад, който да включва нашето одиторско мнение. Разумната степен на сигурност е висока степен на сигурност, но не е гаранция, че одит, извършен в съответствие със Закона за независимия финансов одит и МОС, винаги ще разкрива съществено неправилно отчитане, когато такова съществува. Неправилни отчитания могат да възникнат в резултат на измама или грешка и се считат за съществени, ако би могло разумно да се очаква, че те, самостоятелно или като съвкупност, биха могли да окажат влияние върху икономическите решения на потребителите, вземани въз основа на този финансов отчет.

Като част от одита в съответствие с МОС, ние използваме професионална преценка и запазваме професионален скептицизъм по време на целия одит. Ние също така:

— идентифицираме и оценяваме рисковете от съществени неправилни отчитания във финансовия отчет, независимо дали дължащи се на измама или грешка, разработваме и изпълняваме одиторски процедури в отговор на тези рискове и получаваме одиторски доказателства, които да са достатъчни и уместни, за да осигурят база за нашето мнение. Рискът да не бъде разкрито съществено неправилно отчитане, което е резултат от измама, е по-висок, отколкото риска от съществено неправилно отчитане, което е резултат от грешка, тъй като измамата може да включва тайно споразумяване, фалшифициране, преднамерени пропуски, изявления за въвеждане на одитора в заблуждение, както и пренебрегване или заобикаляне на вътрешния контрол.
— получаваме разбиране за вътрешния контрол, имащ отношение към одита, за да разработим одиторски процедури, които да са подходящи при конкретните

обстоятелства, но не с цел изразяване на мнение относно ефективността на вътрешния контрол на Дружеството.

- оценяваме уместността на използваните счетоводни политики и разумността на счетоводните приблизителни оценки и свързаните с тях оповестявания, направени от ръководството.
- достигаме до заключение относно уместността на използване от страна на ръководството на счетоводната база на основата на предположението за действащо предприятие и, на базата на получените одиторски доказателства, относно това дали е налице съществена несигурност, отнасяща се до събития или условия, които биха могли да породят значителни съмнения относно способността на Дружеството да продължи да функционира като действащо предприятие. Ако ние достигнем до заключение, че е налице съществена несигурност, от нас се изисква да привлечем внимание в одиторския си доклад към свързаните с тази несигурност оповестявания във финансовия отчет или в случай че тези оповестявания са неадекватни, да модифицираме мнението си. Нашите заключения се основават на одиторските доказателства, получени до датата на одиторския ни доклад. Бъдещи събития или условия обаче могат да станат причина Дружеството да преустанови функционирането си като действащо предприятие.
- оценяваме цялостното представяне, структура и съдържание на финансовия отчет, включително оповестяванията, и дали финансовият отчет представя основополагащите за него сделки и събития по начин, който постига достоверно представяне.

Ние комуникираме с ръководството, наред с останалите въпроси, планирания обхват и време на изпълнение на одита и съществените констатации от одита, включително съществени недостатъци във вътрешния контрол, които идентифицираме по време на извършвания от нас одит.

TANYA MILUSHEVA BAKARDZHIEVA

Digitally signed by TANYA MILUSHEVA BAKARDZHIEVA
Date: 2023.03.30 16:27:05 +03'00'

30.03.2023г.

Регистриран одитор:

Таня Бакърджиева

рег. № 0829

гр. Елин Пелин, ул. "Елин Пелин" № 20

вх. В, ет. 4, ап. 25

ОБЩА ИНФОРМАЦИЯ

МБАЛ – Разлог ЕООД гр. Разлог е основано през 2000 год. като дружество с ограничена отговорност, регистрирано от Благоевградски окръжен съд с решение № 3401 от 28.08.2000 г., вписано в регистъра на търговските дружества под № 296, том 8, стр. 100 по ф. д. № 1593/2000 г.

Предприятието е със седалище и адрес на управление гр. Разлог, община Разлог, ул.Св.Св.Кирил и Методий" №2. Дружеството няма разкрити клонове и представителства.

Адресът за кореспонденция е гр. Разлог, община Разлог, ул.Св.Св.Кирил и Методий" №2.

През отчетния период Дружеството се управлява и представлява от д-р Божидар Асенов Велев - до 17.11.2022г. включително и от д-р Радка Владимирова Божикова – считано от 18.11.2022г., съгласно решение на ОбС гр. Разлог с №68/15.11.2022г.

Дружеството е 100 % общинска собственост.

Към 31.12.2022 год. всички промени в капитала са надлежно вписани в Търговския регистър.

- промяна в основния капитал – от 248 000 лв. на 3 761 090 лева, разпределени в 376 109 дяла с номинална стойност 10 /десет/ лева всеки, чрез непарична вноска оценена на 3 513 090 лв.

	Внесен капитал
22.1.2014 г.	3 761 090 лв.
04.9.2008 г.	248 000 лв.

Основен предмет на дейност е: Осъществяване на болнична медицинска помощ.

Съставител на ГФО е Магдалена Николова Коцакова.

Управител и представляващ дружеството към датата на съставяне на отчета е д-р Радка Владимирова Божикова.

Пандемия COVID 19-влияние и ефекти

Също както в предходната 2021г., така през 2022 година предизвикателствата от пандемията COVID-19 създадоха безпрецедентно сътрудничество в рамките на ЕС, което надхвърли традиционната рамка на действия. Трансграничният характер на кризата наложи търсенето на решения за общи действия и прилагането на по-структурирана и всеобхватна политика в рамките на Общността, основана на засилена координация на всички нива и приемането на решения с консенсус на ниво ЕС. Институциите на Общността одобриха документи с пакет от мерки, които обхванаха все по-голям брой сфери на здравеопазването и други политики на обществения живот, с цел координиране на действията на държавите членки и подпомагането им при мониторинга и ограничаването на последствията от пандемията.

Влияние върху дейността и финансовото състояние на Дружеството

Пандемията от COVID-19, започнала през м. март 2020 година, постави здравните системи по целия свят пред огромни изпитания. Такава е ситуацията и у нас. Месеци наред болниците бяха препълнени, а здравните власти апелираха за стриктно спазване на противоепидемичните мерки, за да бъдат подсигурени свободни места в лечебниците за тежките и неотложни случаи. До отмяната на обявеното извънредно положение на

31.03.2022г. дружеството осъществяваше дейността си под този натиск.

I. БАЗА ЗА ИЗГОТВЯНЕ НА ГОДИШНИЯ ФИНАНСОВ ОТЧЕТ

1.1. База за изготвяне на финансовия отчет

Настоящият финансов отчет е изготвен в съответствие с изискванията на Националните счетоводни стандарти, в сила от 01.01.2016 г., изменени с ПМС № 394/30.12.2015 г. и Закона за счетоводство, в сила от 01.01.2016г.
За нерешени въпроси в Националните счетоводни стандарти Дружеството прилага Международните Стандарти за Финансово Отчитане, приети от ЕС, като това се оповестява надлежно.

Настоящият финансов отчет е индивидуален по смисъла на НСС.

Настоящият годишен финансов отчет е изготвен при спазване на принципа на историческата цена. Представянето на финансовия отчет съгласно НСС изисква ръководството да направи най-добри приблизителни оценки, начисления и разумно обосновани предположения, които оказват ефект върху отчетените стойности на активите и пасивите, приходите и разходите, и на оповестяването на условни вземания и задължения към датата на отчета. Тези приблизителни оценки, начисления и предположения са основани на информацията, която е налична към датата на финансовия отчет, поради което бъдещите фактически резултати биха могли да бъдат различни от тях.

1.2. Отчетна валута

Отчетната валута на дружеството е българския лев (BGN). Българският лев е фиксиран към еврото по Закона за БНБ в съотношение BGN 1.95583:EUR 1.
Данните във финансовия отчет са представени в хиляди лева.
Паричните средства, вземанията и задълженията, деноминирани в чуждестранна валута се отчитат в левова равностойност на база валутния курс към датата на операцията и се преоценяват на годишна база като се използва официалният курс на БНБ на последния работен ден от годината. Към 31.12.2022 г. те са представени по заключителния курс на БНБ. Курсовите разлики, произтичащи от тези операции се отчитат във финансовия резултат за периода.

1.3. Счетоводни принципи

Настоящият финансов отчет е изготвен при спазване на принципите:
- действащо предприятие;
- последователност на представянето и сравнителна информация;
- предпазливост;
- начисляване;
- независимост на отделните отчетни периоди и стойностна връзка между начален и краен баланс;
- същественост;
- компенсиране;
- предимство на съдържанието пред формата;
- оценяване на позициите, които са признати във финансовите отчети, се извършва по цена на придобиване, която може да е покупна цена или себестойност или по друг

метод, когато това се изисква в приложимите счетоводни стандарти.

Настоящият годишен финансов отчет е изготвен на основата на счетоводното предположение за действащо предприятие. Ръководството не възнамерява да ликвидира предприятието, нито да прекрати дейността му. За отчетната година Дружеството отчита загуба в размер на 317 хил. лв. Към датата на баланса, натрупаните загуби от минали години са 504 хил.лв. Въпреки това, Ръководството счита, че въз основа на направените прогнози за бъдещото развитие на дружеството и предприетите мерки, както и поради продължаващата финансова подкрепа от собственика, ще успее да продължи своята дейност и да погасява своите задължения, без да се продават активи и без да се предприемат съществени промени в неговата дейност.
Дружеството представя сравнителна информация в този финансов отчет за една предходна година. Когато е необходимо, сравнителните данни се рекласифицират, за да се постигне съпоставимост спрямо промени в представянето в текущата година.

II. ПРИЛАГАНА СЧЕТОВОДНА ПОЛИТИКА

2.1. *Дълготрайни материални активи*

2.1.1. Първоначално признаване

Дълготрайните материални активи се отчитат първоначално по цена на придобиване. Себестойността включва покупната цена, включително митата и невъзстановимите данъци върху покупката, както и всички преки разходи за привеждането на актива в работно състояние за предвидената му употреба. Преките разходи са: разходи за подготовка на обекта, разходи за първоначална доставка и обработка, разходите за монтаж, разходи за хонорари на лица, свързани с проекта, невъзстановими данъци и др.
След първоначалното признаване всеки дълготраен материален актив се отчита по цена на придобиване, намалена с натрупаната амортизация и загуби от обезценка. Към датата на изготвяне на Баланса няма отчетени загуби от обезценка, доколкото възстановимата стойност, според ръководството на Дружеството е по-висока от балансовата стойност, по която се отчитат дълготрайните материални активи.
Когато в дълготрайните материални активи се съдържат компоненти с различна продължителност на полезен живот, те се отчитат отделно.
Ръководството на Дружеството е възприело политика на капитализиране на активи в случай, че тяхната цена на придобиване е еквивалентна на, или надвишава праг на същественост в размер на 700 лева.

2.1.2. Последващи разходи

Разходи, възникнали, за да се подмени главен компонент на дълготраен материален актив, който се отчита отделно, включително и разходи за основен ремонт, се капитализират. Други последващи разходи се капитализират, само когато се увеличава бъдещата икономическа изгода от актива. Всички останали разходи се признават в Отчета за приходи и разходи като разход в момента на възникването им.

2.1.3. Амортизация

Амортизацията се начислява в Отчета за приходи и разходи на база линейния метод въз основа на очаквания срок на полезен живот на имотите, машините, съоръженията и оборудването, които се отчитат отделно. Амортизацията на дълготрайните материални активи се начислява от месеца, следващ месеца на въвеждането им в експлоатация.

Прилаганите амортизационни норми на отделните видове активи са както следва:
Сгради - 4 %

Производствени машини и оборудване	- 5 / 30%
Компютри	- 50%
Автомобили	- 25%
Стопански инвентар	- 15%

За данъчни цели, Дружеството прилага следнита амортизационни норми:

Сгради	- 4 %
Производствени машини и оборудване	- 10 / 30%
Компютри	- 50%
Автомобили	- 25%
Стопански инвентар	- 15%

2.2. ***Нематериални активи***

Нематериални активи, придобити от Дружеството се отчитат по себестойност при тяхното първоначално придобиване. Себестойността включва покупната цена, както и всички преки разходи за привеждането на актива в работно състояние за предвидената му употреба. След първоначалното признаване всеки дълготраен нематериален актив се отчита по цена на придобиване, намалена с натрупаната амортизация (виж по-долу) и загуби от обезценка.

Към датата на изготвяне на баланса няма отчетени загуби от обезценка, доколкото възстановимата стойност според ръководството на Дружеството, е по-висока от балансовата стойност, по която се отчитат дълготрайните нематериални активи.

Ръководството на Дружеството е възприело политика на капитализиране на нематериални активи в случай, че тяхната цена на придобиване е еквивалентна на или надвишава прага от 700 лева.

Амортизацията се начислява в Отчета за приходи и разходи на база линейния метод въз основа на очаквания срок на полезен живот на нематериалните активи.

Амортизацията на нематериалните активи се начислява от месеца, следващ месеца на въвеждането им в експлоатация. Прилаганите амортизационни норми на отделните видове активи са както следва:

Програмни продукти	- 50%
Ремонт на чужди активи	- 30%

2.3. ***Обезценка на активи***

Балансовата стойност на активите на Дружеството, с изключение на стоково-материалните запаси и отсрочени данъчни активи, се преразглежда към всяка дата на изготвяне на баланса, за да се прецени дали не съществуват признаци за обезценка. В случай, че съществуват такива признаци се прави приблизителна оценка на възстановимата стойност на актива. В случая на нематериални активи, които все още не са готови за използване, приблизителната оценка на възстановимата стойност на актива се прави на всяка дата на изготвяне на баланса. Загуба от обезценка се признава винаги в случай, че балансовата (преносна) стойност на един актив или група активи, генерираща парични постъпления, част от която е той, превишава неговата възстановима стойност. Загуби от обезценка се признават в Отчета за приходи и разходи. През 2022г. не са извършвани обезценки на материални и нематериални активи.

2.4. ***Свързани лица***

МБАЛ - РАЗЛОГ ЕООД има отношение на свързано лице с всяко физическо лице или близък член на това лице, което:

- упражнява контрол или упражнява съвместен контрол върху отчитащото се предприятие;
- упражнява значително влияние върху отчитащото се предприятие; или
- е член на ключов ръководен персонал на отчитащото се предприятие или на предприятието майка на отчитащото се предприятие

И/или предприятие, за което:

- Предприятието и отчитащото се предприятие са членове на една и съща група;
- Едно предприятие е асоциирано или съвместно предприятие на другото предприятие (или асоциирано, или съвместно предприятие на член от група, на която другото предприятие е член).
- И двете предприятия са съвместни предприятия на едно и също трето лице.
- Дадено предприятие е съвместно предприятие на трето предприятие и другото предприятие е асоциирано предприятие на третото предприятие.
- Предприятието представя план за доходи след напускане на работа в полза на наетите лица на отчитащото се предприятие или на предприятие, свързано с отчитащото се предприятие. Ако отчитащото се предприятие само по себе си представя такъв план, финансиращите работодатели също са свързани с отчитащото се предприятие.
- Предприятието е контролирано или контролирано съвместно от лице, свързано с отчитащото се предприятие
- Лице, свързано с отчитащото се предприятие, което упражнява контрол или упражнява съвместен контрол върху отчитащото се предприятие, упражнява значително влияние върху предприятието или е член на ключов ръководен персонал на предприятието (или на предприятието майка)

Лица, които не са свързани:

- Две предприятия, само защото имат един и същ директор или друг член на ключов ръководен персонал или защото член на ключов ръководен персонал на едно предприятие упражнява значително влияние върху друго предприятие;
- Двама съвместни контролиращи съдружници, само защото упражняват съвместен контрол върху съвместното предприятие;
- Предоставящи финансиране организации; професионални съюзи; предприятия за обществени услуги; държавни ведомства и агенции, които не контролират, контролират съвместно или влият значително върху отчитащото се предприятие в процеса на нормалните им взаимоотношения с предприятието (въпреки, че те могат да ограничат свободата на действие на предприятието или да участват в процеса на вземане на решения); отделен клиент, доставчик, притежател на франчайзни права, дистрибутор или генерален представител, с когото предприятието извършва значителен обем от стопанската си дейност, просто по силата на възникналата вследствие на това икономическа зависимост.

2.5. *Материални запаси*

Материалните запаси се оценяват и представят във финансовия отчет по по-ниската от цената на придобиване и нетната реализируема стойност. Нетната реализируема стойност представлява приблизително определената продажна цена на даден актив в нормалния ход на стопанска дейност, намалена с приблизително определените разходи по довършването в търговски вид на този актив и приблизително определените разходи за реализация.
Разходите, които се извършват, за да доведат даден материален запас в неговото настоящо състояние и местонахождение се включват в себестойността (цената на придобиване). Това са всички доставни разходи – покупна цена, такси, транспортни разходи, невъзстановими данъци и др. разходи.
При тяхното потребление материалните запаси се оценяват по средно-претеглена цена.

2.6. *Търговски и други вземания*

Търговските и други вземания се отчитат по тяхната амортизируема стойност, намалена със загуби от обезценка. Краткосрочните вземания са представени по тяхната номинална стойност.

Приблизителна оценка за съмнителни и несъбираеми вземания се прави, когато за събираемостта на цялата сума или на част от нея съществува висока несигурност. Несъбираемите вземания се отписват изцяло, когато правните основания за това се установят.

2.7. ***Пари и парични еквиваленти***

Парите и паричните еквиваленти включват парични наличности в каса и по разплащателни сметки в банки.

2.8. ***Данъци върху печалбата***

Данъкът върху печалбата за годината представлява текущ и отсрочен разход за данък. Данъкът върху печалбата се признава в Отчета за приходи и разходи с изключение на този, отнасящ се до статии, които са признати директно в капитала, като в този случай той се представя в капитала.

Текущият данък върху печалбата е определен в съответствие с изискванията на българското данъчно законодателство – Закона за корпоративното подоходно облагане. Номиналната данъчна ставка за 2022 г. е 10%. (2021 г.: 10%).

Отсроченият данък се начислява като се прилага балансовия метод и се отнася за временните разлики между балансовата стойност на активите и пасивите за целите на счетоводното им отчитане и данъчната им стойност. Размерът на отсрочения данък е основан на очаквания начин на реализация на активите или уреждане на пасивите, като се прилагат данъчните ставки в сила към датата на изготвяне на баланса или тези, които се очакват да бъдат в сила след нея.

Актив по отсрочени данъци се начислява само до размера, до който е възможно бъдеща облагаема печалба да бъде налична при условие, че неизползваните данъчни загуби и кредити могат да бъдат използвани. Непризнатите активи по отсрочени данъци и балансовата стойност на признатите активи по отсрочени данъци се преразглеждат към датата на всеки финансов отчет, за да се прецени отново степента на вероятност да има достатъчни бъдещи данъчни печалби, срещу които може да се приспадне намаляемата временна разлика, данъчната загуба или данъчния кредит.

Пасив по отсрочени данъци се признава задължително за всички възникнали облагаеми временни разлики.

Активите и пасивите по отсрочени данъци се представят компенсирано във финансовия отчет.

2.9. ***Провизии, условни задължения и условни активи***

Като провизия в съответствие с изискванията на СС 37 – Провизии, условни задължения и условни активи в МБАЛ РАЗЛОГ ЕООД се третира и отчита задължение с неопределена срочност или размер.

Провизията е реално съществуващо задължение на предприятието към датата на финансовия отчет, за което сумата или времето на погасяване са несигурни, неопределими с точност.

Провизия се признава в баланса и като текущ разход, когато се обективират следните условия:

а) Като резултат от минали събития към датата на изготвянето на баланса

предприятието има текущо:
- правно задължение, произтичащо от: договор - според неговите клаузи; действащото законодателство или друго приложение на закона, или

- конструктивно задължение, произтичащо от действия на предприятието, чрез които: то е показало на други страни (персонал, контрагенти, общество), че ще поеме определени задължения, които има намерение да изпълни или то е приело програма за преструктуриране, която се планира и ръководи от ръководството.

б) има вероятност за погасяване на задължението да бъде необходим паричен поток от ресурси, включващи икономически изгоди;

в) може да бъде направена надеждна оценка на размера на задължението.

За признаването й се прилага най-добрата и надеждна приблизителна оценка на разходите, необходими за покриване на текущото задължение към датата на баланса, при отчитането на която се вземат под внимание рисковите и несигурни събития и обстоятелства, които ги съпътстват.

Когато ефектът от времевата стойност на парите е съществен, сумата на провизиите се дисконтира като се използва дисконтовата норма преди облагане с данъци, отразяваща текущите пазарни оценки на времевата стойност на парите и ако е подходящо, специфичните за задължението рискове.

Към всяка дата на баланса сумите на признатите провизии се преразглеждат и коригират - актуализират чрез доначисляване на провизии или чрез намаляване на вече отчетените провизии, с цел тяхната най-добра приблизителна оценка. В случаите, в които се установи, че за погасяването на задължението вече не е вероятно да настъпи изтичане на ресурси, съдържащи икономически ползи, провизията се реинтегрира.

Не се признават провизии, свързани с бъдещи разходи за дейността на предприятието.

Като условни активи се третират възможните активи, възникнали в резултат на минали събития и чието съществуване ще бъде потвърдено единствено от настъпването или ненастъпването на едно или повече несигурни бъдещи събития, които не са изцяло под контрола на предприятието.

Условните активи обикновено възникват от непланирани или други неочаквани събития, които пораждат възможност в предприятието да постъпи поток икономически ползи.

Условните активи не се признават във финансовите отчети. Условен актив се оповестява, когато постъпването на поток икономически ползи е вероятно. Когато обаче реализацията на прихода е практически сигурна, тогава свързаният с нея актив не е условен актив и подлежи на признаване.

Като условни задължения се третират:
- Възможните задължения, произтичащи от минали събития, резултатът от които ще бъде потвърден единствено с настъпването или ненастъпването на едно или повече несигурни бъдещи събития, които не са изцяло под контрола на предприятието.
- Настоящи задължения, произтичащи от минали събития, които не са признати във финансовия отчет или защото не е налице вероятност погасяването им да доведе до изтичане на икономически ползи, или защото сумата на задължението не може да бъде остойностена достатъчно надеждно.

Условните задължения не се признават във финансовите отчети.

Условното задължение се оповестява, освен ако вероятната необходимост от изходящ паричен поток ресурси, включващи икономически ползи, за погасяване на задължението е отдалечена във времето.

Условните задължения се оценяват продължително, за да се определи дали се е появила

вероятна необходимост от изходящ паричен поток ресурси, включващи икономически ползи. Ако се е появила такава вероятна необходимост за статия, която преди е била третирана като условно задължение, провизията се признава във финансовите отчети за периода, през който е настъпила промяната.

2.10. *Доходи на персонала*

Трудовите и осигурителни отношения с работниците и служителите в дружеството се основават на разпоредбите на Кодекса на труда и на разпоредбите на действуващото осигурително законодателство.

Основно задължение на работодателя е да извършва задължително осигуряване на наетия персонал за пенсионното, здравно и срещу безработица осигуряване.

Размерите на осигурителните вноски се утвърждават конкретно със Закона за бюджета на ДОО и Закона за бюджета на НЗОК за съответната година. Вноските се разпределят между работодателя и осигуреното лице в съотношение, което се променя ежегодно и е определено в чл.6, ал.3 от Кодекса за социално осигуряване (КСО).

В допълнение, изцяло за своя сметка работодателят прави осигурителна вноска за фонд „ТЗПБ", която е диференцирана за различните предприятия от 0,40% до 1,10% в зависимост от икономическата дейност на предприятието.

Към дружеството няма създаден и функциониращ частен доброволен осигурителен фонд.

Освен задължителното държавно обществено осигуряване съществуват законово създадени възможности за допълнително доброволно пенсионно и здравно осигуряване в доброволен фонд.

Осигурителните и пенсионни схеми, прилагани от дружеството в качеството му на работодател, се основават на българското законодателство и са на база предварително твърдо определени вноски.

В предприятието по реда на СС 19 – Доходи на персонала се начисляват суми за доходи на персонала по видове, както следва:

- *Краткосрочни доходи* на персонала - онези доходи на персонала, които стават напълно изискуеми в рамките на 12 месеца след края на периода, в който персоналът е положил труд за тях. Дължимите от дружеството вноски по социалното и здравно осигуряване се признават като текущо задължение и разход в недисконтиран размер, заедно и в периода на начисление на съответните доходи, с които те са свързани.
- Към датата на годишния финансов отчет дружеството прави оценка на сумата на очакваните суми по *натрупващите се компенсируеми отпуски*, която се очаква да бъде изплатена като резултат от неизползваното право на натрупан отпуск. В оценката се включват приблизителната преценка, в недисконтиран размер, за разходите за самите възнаграждения и разходите за вноски по задължителното обществено осигуряване, които работодателят дължи върху тези суми.
- Съгласно Кодекса на труда дружеството е задължено да изплаща на лица от персонала при настъпване на пенсионна възраст обезщетение, което в зависимост от трудовия стаж в предприятието може да варира между 2 и 6 брутни месечни работни заплати към датата на прекратяване на трудовото правоотношение. По своите характеристики тези схеми представляват *планове с дефинирани доходи.*

2.11. *Правителствени дарения и правителствена помощ*

Първоначално финансиране от Правителството (правителствено дарение), както и получените в предприятията дарения от трети лица се отчитат като финансиране, когато има значителна сигурност, че Дружеството ще получи финансирането и ще изпълни условията, при които то е отпуснато.

Правителствено дарение, целящо да обезщети предприятието за текущо възникнали разходи се признава като приход на систематична база в същия период, в който са възникнали разходите.

Правителствено дарение или дарения от трети лица, целящи да компенсират предприятието за направени разходи по придобиване на амортизируеми активи, се признава като приход от финансиране пропорционално на начислената за периода амортизацията на активите, придобити с полученото финансиране.
Правителствени дарения и дарения от трети лица, свързани с придобиването на неамортизируеми активи, се признава като приход от финансиране на определена от предприятието база, свързана с условията на дарението. Срокът, през който се признава прихода, не може да бъде по-дълъг от 20 години.
Правителствено дарение, свързано с преотстъпени данъци се признава в обема на приходите през периодите, през които са отразени разходите за изпълнение на условията по преотстъпването на данъците.
Опростените данъци се отразяват като приходи от финансиране за периода, в който е направено опрощаването, когато те текущо са били отразени като разход за дейността.
Опростените заеми без условия се отчитат като текущи приходи. Опростените заеми при определени условия се отчитат като финансиране и признават като приходи от финансиране при изпълнение на съответните условия

2.12. Лизинг

По реда на СС 17 – Лизинг, като договор за финансов лизинг в МБАЛ РАЗЛОГ ЕООД се третират договорите, при който наемодателят прехвърля на наемателя в значителна степен всички рискове и изгоди, свързани със собствеността върху актива.
Разграничаването между финансов лизинг и експлоатационен лизинг при тяхното текущо отразяване и периодично представяне във финансовите отчети се извършва в съответствие с принципа "предимство на съдържанието пред формата".

2.12.1. Финансов лизинг

Наемните договори за ДМА, при които дружеството поема рисковете и изгодите, свързани със собствеността върху актива, се определят като финансови лизингови договори. При финансовия лизинг, активите се капитализират в счетоводния баланс на лизингополучателя като ДМА по справедлива стойност на наетия актив или, ако е по-ниска – по сегашна стойност на минималните лизингови плащания. Всяко плащане по лизинга се разпределя между главница и лихва, така че да се постигне постоянен лихвен доход в процентно изражение, изчислен на база на остатъчната главница. Лихвите се признават като разход в отчета за приходите и разходите за периода на наемния договор. ДМА, придобити чрез финансов лизинг се амортизират на база полезния живот на актива.
Пред 2022 година дружеството приключва договор за финансов лизинг на автомобил.

2.12.2 Експлоатационен лизинг

Наемните договори за ДМА, при които рисковете и изгодите, свързани със собствеността продължават да се носят от наемодателя, се класифицират като експлоатационен лизинг.

Предприятието като наемодател по договори за експлоатационен лизинг

Плащания по експлоатационен лизинг, по който предприятието е страна - наемодател се признават като постъпления от продажби (наеми) на база линейния метод за времето на продължителност на лизинговия договор.
Предоставените по експлоатационен лизинг активи се водят в счетоводен баланс и същите се амортизират (когато те са амортизируеми активи).

Предприятието като наемател по договори за експлоатационен лизинг
Плащания (начислените наемни вноски) по експлоатационен лизинг, по който предприятието е страна - наемател се признават като разход за външни услуги на база линейния метод за времето на продължителност на лизинговия договор.
Когато в лизингов договор освен наемните плащания (наемът) се предвиждат и допълнителни плащания (ремонти, подобрения, застраховки и други), те се отчитат отделно от наема.

2.13. Търговски и други задължения

Търговските задължения, лихвените заеми и кредити се отчитат първоначално по цена на придобиване, намалена с присъщите разходи по транзакцията. След първоначалното признаване, лихвените заеми и кредити се отчитат по амортизируема стойност, като всяка разлика между номинал и размера на падеж се отчита в обема на разходите през периода на ползване на заема на база ефективния лихвен процент.

2.14. Приходи
Приходите в дружеството се признават на база принципа на начисляване и до степента, до която стопанските изгоди се придобиват от дружеството и доколкото приходите могат надеждно да се измерят.
При предоставянето на услуги, приходите се признават, отчитайки етапа на завършеност на сделката към датата на баланса, ако този етап може да бъде надеждно измерен, както и разходите, извършени по сделката и разходите за приключването й.
Приходите от наеми се признават, когато плащането по съответния договор бъде дължимо, независимо дали е изплатено.
Приход не се признава, тогава когато съществуват значителни съмнения относно възстановяването на дължимата стойност или свързаните разходи.

2.15. Разходи
Разходите в дружеството се признават в момента на тяхното възникване и на база принципите на начисляване и съпоставимост.
Разходите за бъдещи периоди се отлагат за признаване като текущ разход за периода, през който договорите, за които се отнасят, се изпълняват.
Финансовите разходи се включват в отчета за приходи и разходи, като се посочват диференцирано и се състоят от: лихвени приходи и разходи, банкови такси, комисионни и пр.

2.16. Промени в приблизителните счетоводни стойности

При изготвянето на финансовите си отчети предприятието използва приблизителни счетоводни стойности. Използването на разумни приблизителни стойности при изготвянето на финансовите отчети е основно изискване, което осигурява тяхната достоверност.
Очакванията и основните допускания се преразглеждат текущо. Промяната на счетоводните оценки се признава, както следва:

- в периода на промяната - ако промяната засяга само този период;
- за периода на промяната и бъдещите периоди - ако промяната засяга и тях
- ефектът върху бъдещи периоди, ако има такъв, се признава, когато тези бъдещи периоди настъпят.

2.17. Фундаментални грешки

Грешка, свързана с представяне на финансово-счетоводната информация за предходен(ни) период(и) се класифицира като фундаментална по смисъла на приложимия СС 8, когато повлиява съществено на информацията във финансовите отчети за този(тези) период(и).
Възприети критерии за класификация на дадена грешка като фундаментална по смисъла на СС 8 – Нетни печалби или загуби за периода, фундаментални грешки и промени в счетоводната политика:
За коригиране на фундаментална грешка по смисъла на приложимия СС 8, тъй като повлиява съществено на информацията във финансовите отчети за този(тези) период(и) в предприято се прилага:
Препоръчителния подход, съгл. приложимия СС 8 фундаменталната грешка, свързана с предходни периоди, се отчита през текущия период чрез увеличаване (или намаляване) на салдото на неразпределената печалба от минали години (непокрита загуба от минали години - когато намалението на неразпределената печалба е по-голямо от салдото на неразпределената печалба преди намалението).
В годишния финансов отчет сравнителната информация от предходния отчетен период се преизчислява.

2.18. Промени в счетоводната политика

В предприятието не се третира като промяна на счетоводната политика:
а) приемането на счетоводна политика за събития и сделки, които се различават по същество от случилите се преди това събития или сделки;
б) приемането на нова счетоводна политика за събития и сделки, които не са се случвали преди това или са били незначителни.
За отразяване на промяната в счетоводната политика се прилага препоръчителния подход, съгл. приложимия СС 8.
Промяната в счетоводната политика се прилага с обратна сила. Всяка корекция вследствие на промяната се отразява като корекция на салдото на неразпределената печалба/непокрита загуба от минали години. Сравнителната информация се преизчислява. Разликата от преизчисляване на разходите за данъци в отчета за приходите и разходите за предходния период се сочи като корекция на неразпределената печалба/непокритата загуба.
Промяната в счетоводната политика се прилага без обратна сила, когато корекцията на салдото на неразпределената печалба от минали години не може да бъде надеждно определено.

2.19. Събития, настъпили след датата на годишния финансов отчет

Всички събития, настъпили след датата на годишния финансов отчет, до датата на неговото одобряване за публикуване се класифицират в съответствие със СС 10 – Събития, настъпили след датата на годишния финансов отчет, като:

- коригиращи събития - събития, които доказват условия, съществували на датата на годишния финансов отчет, и
- некоригиращи събития - събития, които са показателни за условия, настъпили след датата на годишния финансов отчет.

Дружеството коригира признатите суми или признава суми, които не са били признати, за да отрази коригиращите събития.
Дружеството не коригира признати суми или не признава суми, които не са били признати, когато са налице некоригиращи събития.

III. ПОЯСНИТЕЛНИ БЕЛЕЖКИ КЪМ ФИНАНСОВИЯ ОТЧЕТ

3.1. Приходи:

3.1.1 *Нетни приходи от продажби*

	Сума (хил.лв.)	
	2022 г.	*2021 г.*
Приходи от извършването на услуги:	***7382***	***6614***
Медицински услуги	7382	6614
Всичко нетни приходи от продажби:	***7382***	***6614***

Нетни приходи от продажби според клиентите, признати през периода:

	Сума (хил.лв.)	
	2022 г.	*2021 г.*
Приходи от НЗОК	6929	5694
Приходи от други лица	453	920
Обща сума на приходите:	***7382***	***6614***

Дружеството генерира приходи основно от предоставяне на медицински услуги на здравноосигурени лица, както и приходи от продажба на медицински услуги на платени пациенти.

3.1.2 *Други приходи*

	Сума (хил.лв.)	
	2022 г.	*2021 г.*
Приходи от финансиране, в т.ч.:	***2808***	***5177***
За амортизируеми активи	228	169
Финансиране от МЗ и други - за текуща дейност	*2580*	*5008*
Други приходи, в т.ч.:	***107***	***113***
• продажба на отопление	3	2
• храна за столуващи	17	16
• платен паркинг	8	9
• наеми	6	4
• продажба на консумативи	7	5
• отписани неизползвани отпуски	9	19
• медицински транспорт	2	-
• стерилизация	2	2
• други	53	52
Всичко:	***2915***	***5290***

На Дружеството бяха отпуснати безвъзмездни суми, предоставени от държавата под формата на субсидия и финансиране по програми на правителството на Република България, във връзка с обявената извънредна епидемична обстановка до 31.03.2022г., в резултат на вируса COVID-19. Получени са средства и за компенсиране във връзка с рязкото покачване на цените на електроенергията.

3.2. Разходи

Същност на отчетените разходи за оперативната дейност през периода:

Категория разходи	*Сума (хил.лв.)*			
	2022 г.	*В т.ч. неплатени към 31.12. текущ период*	*2021 г.*	*В т.ч. неплате към 31.1 текущ пер*
1. Разходи за материали	1874	50	2320	
2. Разходи за услуги	373	7	418	
3. Разходи за амортизации	513	-	410	
4. Разходи за персонала	7897	461	8503	
5. Други оперативни разходи	10	-	15	
Общо оперативни разходи:	***10667***	***518***	***11666***	

Значими по своя характер разходи (отразени по своята същност в горната таблица), са както следва:

3.2.1 ***Разходи за материали***

Разходи за материали	*Сума (хил.лв.):*	
	2022 г.	*202*
• медикаменти и консумативи	1045	17
• хранителни продукти	138	1
• горива за автопарка	17	
• отопление	178	1
• ел енергия	308	1
• вода	22	
• оборудване и обзавеждане	19	
• канцеларски материали	28	
• хигиенни материали	23	
• материали поддръжка	29	
• резервни части и окомпл. за автомобили	4	
• хардуер	8	
• други	55	
Общо разходи за материали	***1874***	***25***

3.2.2 ***Разходи за външни услуги***

Разходи за външни услуги	*Сума (хил.лв.):*	
	2022 г.	*202*
• абонаментно обслужване на медицинска апаратура	62	
• застраховки	14	
• граждански договори	17	
• одит	4	
• транспорт	65	
• пощенски и телекомуникационни	5	
• лаборторни услуги и консулатции от други ЛЗ	22	

• външна оценка на качеството на лаборатории	5	5
• такси специализация на лекари	21	20
• квартира за лекари	11	8
• ремонт на ДМА	15	19
• наем на апаратура	6	6
• отпушване и ремонт на канализация	9	3
• други разходи	117	135
Общо разходи за външни услуги	***373***	***418***

3.2.3 *Разходи за персонала*

Средносписъчен брой на персонала:

Категория персонал	*Средносписъчен състав (брой)*	
	31.12.2022 г.	*31.12.202*
• Президент, законодатели, висши служители и ръководители	22	
• Аналитични специалисти	108	
• Техници и други приложни специалисти	25	
• Административен персонал	12	
• Персонал, зает с услуги за населението, охрана и търговия	47	
• Оператори на машини и съоръжения и работници по монтаж на изделия	7	
• Професии, неизискващи специална квалификация	11	
Общо:	***232***	

Краткосрочни доходи на персонала - сума, призната като разход за краткосрочни доходи на персонала:

Разходи за персонала	*Сума (хил.лв.)*	
	2022 г.	*202*
Административен персонал, в т.ч.:	***139***	
• Възнаграждения	119	
• Осигуровки	20	
Членове на органи на управление, в т.ч.:	***94***	
• Възнаграждения	86	
• Осигуровки	8	
Медицински и обслужващ персонал	***7664***	***8***
• Възнаграждения	6595	71
• Осигуровки	1069	11
Общо разходи за персонала:	***7897***	***8***
Общо разходи за възнаграждения:	***6800***	***7***
Общо разходи за осигуровки:	***1097***	***1***

Неизплатени възнаграждения на персонала към датата на изготвяне на годишния финансов отчет

Неизплатени възнаграждения	*Сума (хил.лв.)*	
	31.12.2022 г.	*31.12.2021 г.*
Административен персонал	9	8
Членове на органи на управление	5	8
Медицински и обслужващ персонал	447	492
Общо:	*461*	*508*

3.2.4

Разходи за данъци	2022 BGN'000	202 BGN'00
Текущ разход за данък	-	
Отсрочени разходи за данъци	(53)	
	(53)	

3.3. Нематериални активи

В хиляди лева	*Програмни продукти и лицензии за ползването им, ремонт на чужди ДА*	*Общо*
Отчетна стойност		
Отчетна стойност		
Салдо към 01.01.2021 г.	*9*	
Новопридобити активи	5	
Салдо към 31.12.2021г.	*14*	
Последваща оценка		
Увеличение		
Намаление		
Салдо към 31.12.2021 г.	*14*	
Амортизация		
Салдо към 01.01.20221 г.	*8*	
Амортизация за периода	1	
Салдо към 31.12.2021 г.	*9*	
Балансова стойност към 31.12.2021 г.	*5*	
Отчетна стойност		
Отчетна стойност		
Салдо към 01.01.2022 г.	*14*	
Новопридобити активи	21	
Салдо към 31.12.2022г.	*35*	
Последваща оценка		
Увеличение		
Намаление		
Салдо към 31.12.2022 г.	*35*	
Амортизация		
Салдо към 01.01.2022 г.	*9*	
Амортизация за периода	5	
Салдо към 31.12.2022 г.	*14*	
Балансова стойност към 31.12.2022 г.	*21*	

Отчетната стойност на напълно амортизираните дълготрайни нематериални активи към 31.12.2022г. е 9 хил. лв. (31.12.2021г.: 9 хил. лв.).

3.4. Дълготрайни материални активи

В хиляди лева	Сгради	Производствено оборудване и апаратура	Съоръжения, стопански инвентар	Транспортни средства	Общо
Отчетна стойност					
Салдо към 01.01.2021 г.	*1764*	*5411*	*203*	*33*	*7411*
Новопридобити активи	117	427	2	21	*567*
Салдо към 31.12.2021 г.	*1881*	*5838*	*205*	*54*	*7978*
Амортизация					
Салдо към 01.01.2021 г.	*567*	*2809*	*202*	*21*	*3599*
Амортизация за периода	71	332	1	5	*409*
Салдо към 31.12.2021 г.	*638*	*3141*	*203*	*26*	*4008*
Балансова стойност към 31.12.2021	*1243*	*2697*	*2*	*28*	*3970*
Отчетна стойност					
Салдо към 01.01.2022 г.	*1881*	*5838*	*205*	*53*	*7977*
Новопридобити активи	102	196	24	-	*322*
Отписани активи	-	74	1	-	*75*
Салдо към 31.12.2022 г.	*1983*	*5960*	*228*	*53*	*8224*
Амортизация					
Салдо към 01.01.2022 г.	*638*	*3141*	*202*	*26*	*4007*
Амортизация за периода	76	421	1	10	*508*
Отписана амортизация	-	69	1	-	*70*
Салдо към 31.12.2022 г.	*714*	*3493*	*202*	*36*	*4445*
Балансова стойност към 31.12.2022	*1269*	*2467*	*26*	*17*	*3779*

Отчетната стойност на напълно амортизираните дълготрайни материални активи по групи:

Дълготрайни материални активи с нулева балансова стойност	*Отчетна стойност (хил.лв.)*	
	31.12.2022г.	*31.12.2021г.*
Производствено оборудване и апаратура	1464	1529
Съоръжения, стопански инвентар	201	234
Транспортни средства	13	13
Общо отчетна стойност:	*1678*	*1763*

Очаквани срокове на полезен живот на дълготрайните материални активи:

Очаквани срокове на полезен живот на дълготрайните материални активи	*Средна норма на полезен живот (год.)*	
	2022 г.	*2021 г.*
Сгради	25	25
Машини собствени	3	3
Машини проект	20	20
Производствено оборудване и апаратура	3	3
Производствено оборудване и апаратура - проект	20	20
Съоръжения	7	7
Транспортни средства	4	4
Компютри	2	2

Отсрочени данъци

3.5.

Ръководството е наплавило преценки, приблизителни оценки и допускания при изготвянето на настоящия финансов отчет, които влияят на прилагането на счетоводните политики на Дружеството по отношение на признаването на отсрочени данъчни активи. Реалният резултат може да бъде различен от тези приблизителни оценки, което би могло да доведе до промяна в очакванията за усвояването на отсрочените данъчни активи в бъдеще.
Отсрочените данъчни активи и пасиви са оценени като е прилагана данъчната ставка, която се очаква да действа в годината на тяхната реализация или уреждане.

Отсрочените данъчни (активи) и пасиви се отнасят към следните статии:

Временна разлика - приход	*31.12.2022 г.*		
	*Стойност на временната разлика (хил.лв.) **	*Данъчна ставка (%)*	*Актив / Пасив по отсрочен данък **
1	*2*	*3*	*4*
I. В началото на периода			
1. СчАК-ДАК	1758	10%	176
2.Разходи за възнаграждения по неизползвани /компенсируеми/ отпуски, вкл. осигуровки	212	10%	21
3.Неизплатени доходи за физически лица	93	10%	9
4. Данъчни загуби или кредити	-	10%	-
Общо:	***2063***	*x*	*207*
II. Изменение през годината, признато в Отчета за приходите и разходите			
1.Разходи за възнаграждения по неизползвани /компенсируеми/ отпуски, вкл. осигуровки	167	10%	17
2.Неизплатени доходи за физически лица	29	10%	3
3. Данъчна загуба	333	10%	33
Общо:	***529***	*x*	***53***
IV. В края на периода			
1. СчАК-ДАК	1758	10%	176
2.Разходи за възнаграждения по неизползвани /компенсируеми/ отпуски	379	10%	38
3.Неизплатени доходи за физически лица	122	10%	12
4. Данъчна загуба	333	10%	33
Общо:	***2 592***	*x*	***260***

3.6. Материални запаси

Наличните материални запаси към 31.12.2022г. са в размер на 137 хил. лв. (31.12.2021г.: 141 хил. лв.), както следва:
- Медикаменти и консумативи – 96 хил. лв. (31.12.2021г.: 93 хил. лв.);
- Гориво – 6 хил лв. (31.12.2021г.: 6 хил. лв.);
- Хранителни материали – 4 хил. лв. (31.12.2021г.: 4 хил. лв.);
- Други материали – 31 хил. лв. (31.12.2021г.: 38 хил. лв.).

3.7. Вземания

Към датата на финансовия отчет вземанията на предприятието имат следния състав:

Вземания	*31.12.2022 г.*			*31.12.2021 г.*		
	Сума на вземането (хил.лв.):	*Сума на вземането (хил.лв.):*		*Сума на вземането (хил.лв.):*	*Сума на вземането (хил.лв.):*	
		До 12 месеца	*Над 12 месеца*		*До 12 месеца*	*Над месе*
I. Общо вземания от клиенти и доставчици	*646*	*646*	-	*850*	*850*	-
II. Други вземания, в т.ч.	*38*	*38*	-	*85*	*85*	-
- по програми за заетост АЗ	8	8	-	56	56	
- по Договор с МЗ	15	15		16	16	-
Всичко сума на вземанията - брутен размер	*684*	*684*	-	*935*	*935*	-
Сума на обезценка (-):	-	-	-	-	-	-
Нетен размер на вземанията	*684*	*684*	-	*935*	*935*	-

3.8. Пари и парични еквиваленти

Компоненти на паричните наличности и паричните еквиваленти:		
Компонент:	*Сума (хил.лв.):*	
	31.12.2022 г.	*31.12.2021 г.*
Парични средства в брой:	4	25
Парични средства в безсрочни разплащателни сметки в BGN:	930	1072
Парични еквиваленти/ ваучери за храна/	10	1
Общо:	*944*	*1098*

Дружеството работи с банкови сметки в УниКредит Булбанк АД. Няма блокирани парични средства към 31.12.2022г. (31.12.2021г.: няма).

3.9. Собствен капитал

3.9.1 Записан капитал

Капиталът на дружеството е 3 761 090 лева, разпределени в 376 109 дяла с номинална стойност 10 /десет/ лева всеки. Едноличен собственик на капитала е Община Разлог.

	%	*31.12.2022 г.* *Лева*	%	*31.12.2021г.* *Лева*
Община Разлог	100	3 761 090	100	3 761 090
		3 761 090		**3 761 090**

3.9.2 ***Други резерви***

Перо *Други резерви* е на стойност 183 хил.лв. към 31.12.2022г. (31.12.2021г.: 183 хил. лв.). Тези резерви са формирани от допълнително внесени, с решение на Общински съвет Разлог, активи на стойност 183 хил.лв.

3.9.3 ***Натрупана печалба (загуба) от минали години***

Към 31.12.2022 година балансовата стойност на непокрита загуба от минали години е в размер на (504) хил. лв. (31.12.2021г.: (730) хил. лв.), а неразпределената печалба от минали години е в размер на 37 хил.лв. (31.12.2021г.: 40 хил. лв.).

3.9.4 ***Текуща печалба (загуба)***

Текущата загуба от дейността на дружеството за 2022 год. е в размер на (317) хил.лв. (за 2021 год. – 226 хил.лв. печалба).

3.10. Задължения

Задължения	*Сума на задължението (хил.лв.):*	
	31.12.2022г.	*31.12.2021г.*
I. Задължения към доставчици	*137*	*137*
II. Осигурит. и данъчни задължения, в т.ч.:	*234*	*294*
- Осигурителни задължения, в т.ч	219	193
- *за неползвани отпуски*	65	35
- Данъци върху трудови възнаграждения	15	97
- Корпоративен данък	-	4
III. Задължения към персонала, в т. ч:	*773*	*684*
- *за неизползвани отпуски, от които:*	312	176
- *за неползвани отпуски до 2009*	54	55
IV. Други задължения, в т.ч.	*37*	*44*
Разчети за гаранции	11	18
Разчети по застраховане	9	8
Други задължения	17	18
V. Задължения към финансови предприятия	-	*15*
Всичко сума на задълженията	*1181*	*1174*

3.11. Правителствени дарения, правителствена помощ и приходи за бъдещи периоди

Предприятието е получател на финансирания за текущата дейност, както следва:

Финансирания за текущата дейност	*Сума (хил.лв.)*	
	2022 г.	*2021 г.*
- *Министерство на здравеопазването*	*1143*	*1399*
- *Община Разлог*	-	-
- *Агенция по заетост*	*87*	*66*
- *ДРСЗ Благоевград*	*32*	*47*

- *РЗИ Благоевград*	*9*	-
- БЧК	1	25
- Застрахователен брокер Кортен	-	5
- Ротари клуб Банско-Разлог	1	-
- РЗОК Благоевград	1102	3348
- Американски университет	-	6
- Компенсация за ел.енергия	100	-
- Други	105	-
Всичко:	***2580***	***4896***

Предприятието е получател на дарения за Дълготрайни активи от трети лица, както следва:

Дарения (финансирания)	*Сума (хил.лв.)*	
	2022г.	*2021 г.*
- Община Разлог	60	
- Община Банско	-	
- Община Белица	-	
- Община Якоруда	-	
- Медилаб ЕООД	7	
- Сдружение МИС	-	
- Министерство на здравеопазването	4	
- Други	2	
Всичко:	***73***	

Размерът на финансиранията и признатите приходи от получените финансирания са, както следва:

Дарения (финансирания)	*Сума (хил.лв.)*	
	2022 г.	*2021 г.*
В началото на периода, в т.ч.:	***1710***	
- За амортизируеми активи	1622	
Получени през периода, в т.ч.:	***1385***	
- За амортизируеми активи	73	
Получени през 2020г. /виж бележка 3.12./, в т.ч.:	-	
- За амортизируеми активи	-	
Признати през периода, в т.ч.:	***1596***	
- За амортизируеми активи	228	
В края на периода, в т.ч.:	***1499***	
За амортизируеми активи	1468	

3.12. Условни активи и пасиви

Условни активи	*Сума (хил.лв.)*	
	2022 г.	*2021 г.*
В началото на периода:	***304***	***278***
ММП в употреба	52	26
Чужди активи	***7***	***-***
Отписани ММП	***(27)***	***-***
В края на периода:	***336***	***304***

3.13. Фундаментални грешки

При изготвяне на финансовия отчет бяха констатирани грешки от минали години, както следва:

- неправилно начислен размер на застрахователна полица през 2021г. – 600,00 лева

- неправилно начислен размер на корпоративен данък за 2021г. – 2747,39 лева

За коригиране на посочените грешки, определени като фундаментални по смисъла на приложимия СС 8, Дружеството е приело да прилага Препоръчителния подход, а именно фундаменталната грешка, свързана с предходния период, за който се отнася се отчита през текущия период чрез увеличаване (или намаляване) на салдото на неразпределената печалба от минали години (непокрита загуба от минали години - когато намалението на неразпределената печалба е по-голямо от салдото на неразпределената печалба преди намалението). Стойността на грешките е 3347,39лв. В годишния финансов отчет сравнителната информация от предходния отчетен период е преизчислена.

3.14. Свързани лица

3.14.1 Идентификация на свързаните лица

Дружеството е свързано лице с:

- Община Разлог – едноличен собственик на капитала му
- д-р Божидар Велев – управител по Договор за управление и контрол*
- д-р Радка Божикова - управител по Договор за управление и контрол*, считано от 18.11.2022г.

* Съгласно *СС 24"Оповестяване на свързани лица"* - „Ключов ръководен персонал" — лицата, които имат правомощия и отговорност за планирането, управлението и контрола върху дейността на предприятието, пряко или непряко, в т.ч. всеки директор (изпълнителен или друг) на това предприятие .

3.14.2 Идентифициране на взаимоотношения и сделки със свързани лица

През 2022 година дружеството е получило финансиране за дълготрайни активи от Община Разлог в размер на 60 хил. лв. (31.12.2021г.: 300 хил. лв.).

Сделки на предприятието с членове на органите на управление:

Извън начислените и оповестени (виж оповестяване на доходи на персонала) суми, признати като разход за краткосрочни доходи на персонала с членове на органите на управление, други сделки не са извършвани.

3.15. Управление на финансовия риск

В хода на обичайната си дейност дружеството може да бъде изложено на различни финансови рискове, най-важните от които са: валутен риск, кредитен риск и ликвиден риск. Затова общото управление на риска е фокусирано върху прогнозиране на резултатите от определени области на финансовите пазари за постигане на минимизиране на потенциалните отрицателни ефекти, които биха могли да се отразят върху финансовите резултати.
По-долу са описани различните видове рискове, на които е изложено дружеството при осъществяване на дейността му, както и възприетият подход при управлението на тези рискове.

Валутен риск
Дружеството не е изложено на валутен риск, тъй като всички негови операции и сделки са деноминирани в български лева.

Кредитен риск
Кредитният риск за Дружеството се състои от риск от финансова загуба ако клиент или страна по финансов инструмент не успее да изпълни своите договорни задължения. Кредитният риск произтича основно от вземанията от клиенти. Това е риска, при който клиентите на Дружеството няма да бъдат в състояние да изплатят изцяло и в обичайно предвидените срокове дължимите от тях суми по търговските вземания.
Събираемостта на вземанията се контролира текущо ръководството на дружеството.

Ликвиден риск
Ликвидният риск се изразява в негативната ситуация Дружеството да не бъде в състояние да посрещне безусловно всички свои задължения съгласно техния падеж. Управлението на този риск се извършва чрез планиране и текущо наблюдение на паричните потоци от ръководството за своевременно събиране на вземанията и погасяване на задълженията, като целта е винаги да има достатъчно ликвидност, за да изпълни задълженията си, както при нормални, така и при стресови условия, както и без да понесе неприемливи загуби или да се навреди на репутацията му.

Риск на лихвоносни парични потоци
Дружеството не е изложено на лихвен риск от своите активи и пасиви, защото те са обичайно търговски и безлихвени.

3.16. Събития, настъпили след датата на годишния финансов отчет

Няма събития, настъпили след датата на годишния финансов отчет, изискващи корекции или оповестяване в същия.

Разлог, 28.03.2023 год.
Управител: Radka Vladimirova Bozhikova Digitally signed by Radka Vladimirova Bozhikova Date: 2023.03.30 16:07:36 +03'00'
/д-р Радка Божикова/

Съставител: MAGDALENA NIKOLOVA KOTSAKOVA Digitally signed by MAGDALENA NIKOLOVA KOTSAKOVA Date: 2023.03.30 16:08:06 +03'00'
/Магдалена Коцакова/

ГОДИШЕН ДОКЛАД ЗА ДЕЙНОСТТА НА „МНОГОПРОФИЛНА БОЛНИЦА ЗА АКТИВНО ЛЕЧЕНИЕ – РАЗЛОГ" ЕООД, за годината, приключваща на 31 декември 2022 год.

ОРГАНИЗАЦИОННА ФОРМА

Дружеството е вписано в Търговския регистър на Благоевградски окръжен съд с ЕИК по Булстат 000022044, съдебно решение № 3401 от 28.08.2000 г., ф. д. № 1593/2000 г.

Фирма: ***МБАЛ - Разлог ЕООД***

Седалище: гр. Разлог

Адрес на управление: гр. Разлог, ул.Св.Св.Кирил и Методий 2

Предмет на дейност: Осъществяване на болнична помощ

Собственост: Дружеството е: 100 % - общинска собственост;

Капитал: Към 31.12.2022 год. Дружеството е с капитал 3 761 090 лева, разпределени в 376 109 дяла с номинална стойност 10 /десет/ лева всеки.

ХАРАКТЕРИСТИКА НА ДЕЙНОСТТА

Предмета на дейност съгласно чл. 19 от ЗЛЗ е:

1. диагностика и лечение на заболявания, когато лечебната цел не може да се постигне в условията на извънболнична помощ;
2. родилна помощ;
3. рехабилитация;
4. диагностика и консултации, поискани от лекар или лекар по дентална медицина от други лечебни заведения;
5. клинични изпитвания на лекарства и медицинска апаратура, съгласно действащото в страната законодателство.

Лечебното заведение работи по следните медицински специалности:

1. вътрешни болести
2. нефрология
3. ендокринология и болести на обмяната
4. кардиология
5. анестезиология и интензивно лечение
6. хирургия
7. ортопедия и травматология
8. акушерство и гинекология
9. педиатрия
10. неонатология
11. пневмология и фтизиатрия
12. нервни болести
13. клинична лаборатория
14. образна диагностика
15. обща и клинична патология
16. микробиология
17. физикална и рехабилитационна медицина

Лечебно заведение оказваща болнична помощ, като обслужваща населението та четири общини – Разлог, Банско, Белица и Якоруда, с приблизителен брой жители към 31.12.2022г. - 50 374, от които живущи в община Разлог са 18 966.

През 2022 година „МБАЛ-Разлог" ЕООД работи по Договор с РЗОК по 78 бр. Клинични пътеки, 7 бр. Амбулаторни процедури и 1 бр. Клинични процедури.

Структура на легловата база

Видове легла	Легла (действително разкрити + временно закрити)		Болни в началото на годината	През годината					Болни в края на годината	Проведени леглодни през годината
	в края на годината	средно - годишен брой легла		постъпили	приведени от други отделения на същата болница	изписани	преведени в други отделения на същата болница	умрели		
а	*1*	*2*	*3*	*4*	*5*	*6*	*7*	*8*	*9*	*10*
Общо	**147**	**147**	**72**	**6 778**	**26**	**6 626**	**26**	**90**	**62**	**28 033**
активно лечение	**125**	**126**	**72**	**6 735**	**26**	**6 590**	**26**	**88**	**62**	**27 908**
продължително лечение	**13**	**12**	**0**	**38**	**0**	**36**	**0**	**2**	**0**	**125**
Рехабилитация	**9**	**9**	**0**	**0**	**0**	**0**	**0**	**0**	**0**	**0**

От таблицата за легловия фонд е видно, че през отчетната година през стационара са преминали 6 778 болни и са функционирали 147 легла. За 2021 година са преминали 5 957 болни и са функционирали 147 легла. Съпоставени двете години 2022 и 2021 се вижда, че преминалите болни през 2022 година са с 821 болни повече от 2021 година.

Реализираните леглодни - през 2022 година – 28 033 легло дни, с използваемост 52.33 % или 191 дни на едно легло.през 2021 година са 28 266. Използваемостта за 2021 година 52,60 % или 192 дни на едно легло.

Средният престой на един болен е 4,1 за 2022 година, при 4,7 за 2021 година. От посочените данни е видно,че средният престой на един болен е намален през отчеттната година.

Оборот на леглата – 46 болни на едно легло за 2022 година, при 41 болни на едно легло за 2021 година.

Леталитет – през отчетната година в стационара са починали 90 болни – 13 %, при 148 починали болни за 2021 година – 2,5 %.

Дейност на звената през 2022 година

ОТДЕЛЕНИЕ	БРОЙ ЛЕГЛА В КРАЯ НА ГОДИНАТА	СРЕДЕН БРОЙ ЛЕГЛА	ПРЕМИНАЛИ БОЛНИ		ПРОВЕДЕНИ ЛЕГЛО ДНИ	ИЗПОЛЗВАЕМОСТ	СРЕДЕН ПРЕСТОЙ НА ЕДИН БОЛЕН	ОБОРОТ НА ЛЕГЛАТА	ЛЕТАЛИТЕТ	ИЗПОЛЗВАЕМОСТ НА ЕДНО ЛЕГЛО В ДНИ
						%				
Хирургично отделение	14	14	770		3 927	77	5.1	55	18 – 2.3 %	281
Акушеро гинекологично отделение	16	16	1 222		4 19	77.26	3,7	76	0	282
Неонатология	6	6	265		1 381	63.01	3.6	44	0	230
Гинекология	3	3	289		754	68.77	2.6	96	0	251
Патологична бременност	7	7	668		2 384	93.42	5.2	95	0	341
Отделение по вътрешни болести	33	30	1 087		5 040	46.03	4.6	36	3.2 % - 34	168
COVID-19 инфекция	0	7	332		2 143	83.84	6.5	47	5.4 % - 18	306
Отделение по нервни болести	19	18	920		4 096	62.47	4.5	51	2 % - 18	228
Отделение по педиатрия	30	30	2 143		7 081	64.66	3.3	71	0	236
Неонатология	6	6	262		1 102	50.42	4.2	43	0	184
Отделение по физикална и рехабилитационна медицина	9	9	0		0	0	0	0		0
Продължително лечение	13	12	38		125	2.7	3.3	3	6 % - 2	10

Отделение по инфекциозни болести	0	7	0		0	0	0	0	0	0
ОБЩО	147	147	6 778		28 033	52.33	4.1	46	1.3 % - 90	191

Данните от показателите за 2022 година показват, че най – голям брой преминали болни има в Отделение по педиатрия следван от Акушеро – гинекологично отделение и Отделение по вътрешни болети. Използваемостта на леглата е най – висока в Отделение по вътрешни болести COVID сектор, Отделение по хирургия и Акушеро – гинекологично отделение. Средния престой на един болен е най – малък в сектор по Гинекология. Болничният леталитет е най – висок в Отделение по вътрешни болести .

ОТДЕЛЕНИЕ	БРОЙ ЛЕГЛА В КРАЯ НА ГОДИНАТА	СРЕДЕН БРОЙ ЛЕГЛА	ПРЕМИНАЛИ БОЛНИ	ПРОВЕДЕНИ ЛЕГЛОДНИ	ИЗПОЛЗВАЕМОСТ %	СРЕДЕН ПРЕСТОЙ НА ЕДИН БОЛЕН	ОБОРОТ НА ЛЕГЛАТА	ЛЕТАЛИТЕТ	ИЗПОЛЗВАЕ-МОСТ НА ЕДНО ЛЕГЛО В ДНИ
Хирургично отделение	14	14	727	3 085	60,27	4,2	52	22 – 3 %	220
Акушеро гинекологично отделение	16	16	820	3 052	52,32	3,7	51		191
Неонатология	8	8	202	824	28,21	4,1	25		103
Гинекология	2	2	218	695	95,34	3,2	109		348
Патологична бременност	6	6	400	1 533	70,13	3,8	67		256
Отделение по вътрешни болести	10	16	550	2 056	35,34	3,7	34	24 – 4,4 %	129
COVID-19 инфекция	40	38	1 333	10 338	74,52	7,8	35	76 – 5,8 %	272
Отделение по нервни болести	19	16	680	3 093	52,87	4,5	43	22 – 3,3 %	193
Отделение по педиатрия	25	25	1 608	5 711	62,46	3,6	64		228
Неонатология	6	6	205	844	38,63	4,1	34		141
Отделение по физикална и рехабилитационна медицина	9	9	0	0	0	0	0		0
Продължително лечение	8	7	26	87	3,28	3,3	4	4 – 15,4 %	12
ОБЩО	147	147	5 949	28 266	52,60	4,7	41	72 – 2,5 %	192

Данните от показателите за 2022 година показват, че най – голям брой преминали болни има в Отделение по педиатрия, следван от Отделение по вътрешни болести COVID и Акушеро – гинекологично отделение. Използваемостта на леглата е най – висока в Отделение по вътрешни болести COVID сектор, Отделение по педиатрия и Отделение по хирургия. Средния престой на един болен е най – малък в сектор по Гинекология. Болничният леталитет е най – висок в Отделение по вътрешни блести – COVID -19 сектор.

СТРУКТУРА И ДЕЙНОСТ НА ХИРУРГИЧНО ОТДЕЛЕНИЕ - отговарящо на II – ро ниво на компетентност е с разкрити 19 легла, както следва:

- Ортопедо – травматологични легла – 3 легла с I-во ниво на компетентност, в това число:
  Асептични легла – 2 броя;
  Септични легла – 1 брой;
-Легла за обща и коремна хирургия с II-ро ниво на компетентност – 11 броя, в това число:
  Асептични легла – 7 броя;
  Септични – 5 броя;
  Интензивно лечение – 2 броя;
- Легла за продължително лечение – 3 броя;
- Легла за краткотраен престой – 2 броя;

Операционен блок – разполага с 3 операционни зали – травматологична, коремна септична и коремна асептична. Операционният блок разполага с кабинет за преданестезиологична консултация.

През 2022 година в Отделение по хирургия са преминали 770 пациенти, проведени са 3 927леглодни , при 727 пациенти за 2021 година и проведени 3 085 леглодни.

Използваемостта в проценти за 2022 година е 77 %, а за 2021 година е 60,27. Използваемостта в дни за за 2022 година е 281 дни, при 220 дни за 2021 година. Средният престой на един болен за 2022 година 5.1, при 4.2 за 2021 година. Болничният леталитет за 2022 година е 2.3 % - починали 18 пациента и 2.8 % за 2021 година при починали 22 пациента.

ОПЕРАТИВНА ДЕЙНОСТ – Операции за 2022 – 1028 бр., в т.ч. 35бр. амбулаторни
Операции 2021 – 669 бр., в т.ч. 23 бр. амбулаторни

Преминали болни по **нозологични единици** се разпределят, както следва:

№ Клинична пътека	Брой пациенти за 2022 година	Брой пациенти за 2021 година
№ 72.1 Ендоскопско и медикаментозно лечение при остро кървене от гастроинтестиналния тракт при лица над 18 години	68	56
№ 74.1 Диагностика и лечение на заболявания на хепатобилиарната система, панкреаса и перитонеума при лица над 18 години	45	35
№ 127 Консервативно лечение на съдова недостатъчност	2	4
№ 158 Оперативни интервенции при инфекции на мекиите и костни тъкани	87	69
№ 177 Оперативни процедури на тънки и дебели черва със среден обем и сложност, при лица над 18 години	3	
№ 179 Оперативни процедури върху апендикс	22	28
№ 181 Хирургични интервенции на ануса и перианалното пространство	19	19
№ 182 Оперативни процедури при хернии	5	7
№ 183 Оперативни процедури при хернии с инкарцерация	2	
№ 184 Конвенционална холецистектомия		1
№ 185 Лапароскопска холецистектомия		
№ 191.1 Оперативни процедури върху далака при лица над 18 години	1	
№ 192 Оперативни интервенции при диабетно стъпало, без съдово-реконструктивни операции	25	18
№ 195 Оперативно лечение при остър перитонит	35	37
№ 197 Консервативно лечение при остри коремни заболявания	160	183
№ 205 Тежка черепно – мозъчна травма – консервативно поведение		10
№ 208 Консервативно поведение при леки и средно тежки черепно-мозъчни травми	107	81
№ 216 Спешни състояния в гръдната хирургия	7	2
№ 219 Оперативни процедури на таза и долния крайник със среден обем и сложност	27	24
№ 222 Средни оперативни процедури в областта на раменния	40	55

пояс и горния крайник		
№ 999 Наблюдение до 48 часа в стационарни условия след проведена амбулаторна процедура	9	16

СТРУКТУРА И ДЕЙНОСТ НА АКУШЕРО – ГИНЕКОЛОГИЧНО ОТДЕЛЕНИЕ –

отговарящо на I – во ниво на компетентност – разкрити 22 легла, от които:

- Акушеро – гинекологични легла – 16 броя :
  Родилни – 8 броя;
  Гинеколгия – 2 броя;
  Патологична бременност – 6 броя;
- Неонатологични легла – 6 броя;
-Реанимационен кът за първична реанимация на новородение;

Използваемост – общо за отделение по Акушерство и гинекология

През 2022 година в Акушеро – гинекологично отделение са преминали 1 222 пациента, проведени са 4 519 леглодни, при 2021 година, когато са преминали 820 пациента и са проведени 3 052 леглодни. Използваемостта в проценти за 2022 година е 77.26 %, а за 2021 година е 52,32. Използваемостта в дни за 2022 година е 282 дни и 191 дни за 2021 година. Средният престой на един болен за 2022 година е 3.7, а 2021 година е 3,7.

Родилна помощ - Родилите жени в ЛЗ за 2022 година са 259, като живородените деца са 258 и 1 мъртвородено. В сравнение с 2021 година, когато живородените са 203 и няма мъртвородени.

Използваемост – по сектори :

Родилен сектор – за отчетната 2022 година са преминали 265 родилки, с проведени 1 381 леглодни, при 203 родилки за 2021 година, с проведени леглодни 824.Използваемостта в проценти за родилния сектор, за 2022 година е 63.01 %, а за 2021 година е 28,21 %. Използваемостта в дни за 2022 година е 230, а за 2021 година е 103 дни. Средният престой на един болен за 2022 година 3.6, при 4.1 за 2021 година.

Неонатологичен сектор – през 2022 година в „МБАЛ – РАЗЛОГ" ЕООД са родени 259 бебета и са проведени 1 102 леглодни, при 203 бебета 2021 година и проведени 844 леглодни. Използваемостта в проценти за за 2022 година е 50.42 % и 38.63% за 2021 година. Използваемостта в дни е 184 дни за 2022 година и 141 дни за 2021 година. Средният престой за отчетата година - 4,2, а за 2021 година – 4,1.

Патологична бременност – преминали 668 пациента с проведени 2 384 легло дни за 2022 година, при 400 пациенти с проведени 1 533 леглодни за 2021 година. Използваемостта в проценти за патологичния сектор е 93.42 % за 2022 година и 70,13 % за 2021 година. Използваемостта в дни за 2022 година – 341, при 256 дни за 2021 година. Средният престой на един болен за 2022 година е 5.2 при 3.8 за 2021 година.

Гинекологичен сектор – през 2022 година са преминали 289 пациента с проведение 754 леглодни, а за 2021 година са преминали 218 пациента с проведени 695 леглодни. Използваемостта в проценти за 2022 година – 68.77 % и 95.34% за 2021 година. Използваемостта в дни – 251 дни за 2022 година и 348 дни за 2021 година. Средният престой – 2.6 за 2022 година и 3,2 за 2021 година.

Преминали болни по **нозологични единици** се разпределят, както следва:

№ Клинична пътека	Борй пациенти за 2022 година	Борй пациенти за 2021 година
№ 1 Стационарни грижи при бременност с повишен риск	355	371
№ 4.1 Преждевременно прекъсване на бременността спонтанно или по медицински показания до 13 гестационна седмица включително	18	1
№ 4.2 Преждевременно прекъсване на бременността спонтанно	1	2

или по медицински показания от 13 гестационна седмица до 26 гестационна седмица на плода		
№ 5 Раждане		
№ 5.1 Нормално раждане	117	122
№ 5.2 Раждане чрез цезарово сечение	120	68
№ 160 Нерадикално отстраняване на матката	7	
№ 162 Оперативни интервенции чрез коремен достъп за отстраняване на болестни изменения на женските полови органи	18	3
№ 163 Оперативни интервенции чрез долен достъп за отстраняване на болестни изменения или инвазивно изследване на женските полови органи	248	52
№ 164 Корекции на тазова (перинеална) статика и/или на незадържане на урина при жената	1	1
№ 165 Диагностични процедури и консервативно лечение на токсо-инфекциозен и анемичен синдром от акушеро-гинекологичен произход	168	167

<u>СТРУКТУРА И ДЕЙНОСТ НА ОТДЕЛЕНИЕ ПО ВЪТРЕШНИ БОЛЕСТИ</u> – отговарящо на II – ро ниво на компетентност с разкрити 38 легла, от които:

-Кардиологични легла – 14 броя, в това число:
Легла с II-ро ниво на компетентност – 8 броя;
Легла с I-во ниво на компетентност – 6 броя;
-Пулмологични легла – 7 броя;
-Вътрешни болести – общопрофилни, II-ро ниво на компетентност – 7 броя;
-Ендокринологични легла – 3 броя;
- Легла за интензивно лечение – 2 броя;
-Легла за продължително лечение – 5 броя;

Използваемост – общо за отделение по вътрешни болести

През отчетната 2022 година са преминали 1 419 пациента и са проведени 7 183 леглодни. В сравнение с 2021 година, когато в отделение по вътрешни болести са преминали 1 883 пациента и са проведени 12 394 леглодни. Съпоставени двете години показват, че хоспитализираните пациенти през 2021 година са с 464 повече от предходната, а проведените леглодни за 2021 година са с 5 211 дни повече.

Използваемост по сектори

- **COVID-19 инфекция сектор**

Със заповед № РД-11-159/27.03.2020г. на министъра на здравеопазването „МНОГОПРОФИЛНА БОЛНИЦА ЗА АКТИВНО ЛЕЧЕНИЕ - РАЗЛОГ" ЕООД е определена за лечение и наблюдение на пациенти с COVID-19 в неусложнено състояние в структурите на Отделение по вътрешни болести и Отделение по инфекциозни болести.

В края на отчетната година няма разкрити легла за лечение на пациентти с COVID – 19. Отбелязваме, че в началото на 2022 година леглата определени със Заповед от Директора на РЗИ Благоевград са 40, като през най – натоварените месеци структурата за лечение на пациенти с COVID – 19 е разположена на територията на отделението по „Вътрешни болести", отделението по „Нервни болести", отделението по „Инфекциозни болести" и част от отделение по „Педиатрия".

Постъпилите за лечение с коронавирусна инфекция през 2022 година са 332 пациента, а през 2021 година са 1 333 пациента. Проведени са 2 143леглодни за 2022 година и 10 338 леглодни за 2021 година. Използваемостта за 2022 година в проценти е 83.84 %, а в дни е 306 и 74.52 % за 2021 година и в дни 272. Средният престой на един болен за за 2022 година е 6.5 и 7.8 за 2021 година. Оборота на COVID леглата е 47 за 2022 година, при 35 за 2021 година. Болничният леталитет за 2022 година е 18 починали пациентта – 5.4 %, а за 2021 година е 5,8 % при починали 76 пациента.

- Вътрешни болести сектор

Преминали 1 087 пациента и 5 040 легло дни за 2022 година и 550 пациента и проведени 2 056 леглодни за 2021 година. Използваемостта в проценти е 46.03 % за 2022 година и 35,34 % за 2021 година. Използваемостта в дни за 2022 година 168, сравнена с 2021 година, когато е 219 дни. Средният престой на един болен за 2022 година е 4.6 и 3.7 за 2021 година. Оборота на леглата за 2022 година е 36 и 34 за 2021 година. Болничният леталитет за отчетната година е 3.2 % или 34 починали пациента при 4,4 % при починали 24 пациента за предходната 2021 година.

Преминали болни по **нозологични единици** се разпределят, както следва:

№ Клинична пътека	Брой пациенти за 2022 година	Брой пациенти за 2021 година
№ 16 – Диагностика и лечение на нестабилна борма на ангина пекторис/остър миокарден инфаркт без инвазивно изследване и/или интервенционално лечение	77	42
№ 29 – Диагностика и лечение на остра и изострена хронична сърдечна недостатъчност без механична вентилация	328	201
№ 33 – Диагностика и лечение на ритъмни и проводни нарушения	217	152
№ 36 – Диагностика и лечение на белодробен тромбоемболизъм без фибринолитик	39	35
№ 38 – Диагностика и лечение на хронична обструктивна белодробна болест – остра екзацербация	57	14
№ 39 – Диагностика и лечение на бронхопневмония и бронхиолит при лица над 18 – годишна възраст	426	176
№ 40.1 – Диагностика и лечение на бронхиална астма: средно тежък и тежък пристъп при лица над 18 – годишна възраст	21	4
№ 42.1 – Диагностика и лечение на гнойно – възпалителни заболявания на бронхо-белодробната система при лица над 18 годишна възраст	37	8
№ 45 – Лечение на декомпенсирана хронична дихателна недостатъчност при болести на дихателната система	38	27
№ 84 – Диагностика и лечение на остър и хроничен обостре пиелонефрит	140	63

СТРУКТУРА И ДЕЙНОСТ НА ОТДЕЛЕНИЕ ПО НЕРВНИ БОЛЕСТИ – отговарящо на II – ро ниво на компетентност с разкрити 24 легла, от които:

- Общо – профилни легла – 13 броя;
- Отоневрологични легла – 3 броя;
- Интензивни легла с възможност за дихателна реанимация – 3 броя;
- Легла за продължително лечение – 5 броя;

Използваемост - през отделение по нервни болести за отчетната 2022 година са преминали 920 пациента и са проведени 4 096 леглодни, в сравнение с 2021 година, когато са преминали 680 пациента и са проведени 3 093 леглодни.

- Използваемост в проценти – за 2022 година 62.47% и за 2021 година 52,87 %;
- Използваемост в дни – за 2022 година 228 дни и за 2021 година 193;
- Среден престой на един болен – за 2022 година 4.5 и 4.5 за 2021 година;
- Оборот на леглата – 51 за 2022 година и 43 за 2021 година;
- Болничен леталитет – 2 % за 2022 година при починали 18 пациента и 3,3 % за 2021 година при 22 починали;

Преминали болни по нозологични единицисе разпределят, както следва :

№ Клинична пътека	Брой пациенти за 2022 година	Брой пациенти за 2021 година

№ 50.1 Диагностика и лечение на исхемичен мозъчен инсулт без тромболиза при лица над 18 години	181	190
№ 52.1 Диагностика и лечение на паренхимен мозъчен кръвоизлив при лица над 18 години	21	21
№ 56.1 Диагностика и лечение на болести на черепно-мозъчните нерви (ЧМН) на нервните коренчета и плексуси, полиневропатия и вертеброгенни болкови синдроми при лица на 18 години	366	216
№ 62.1 Диагностика и лечение на епилепсия и епилептични пристъпи при лица над 18 години	36	27
№ 63.1 Лечение на епилептичен статус при лица над 18 години	1	
№ 113.1 Консервативно лечение на световъртеж, разстройства в равновесието от периферен и централен тип (диагностична)		
№ 113.2 Консервативно лечение на световъртеж, разстройства в равновесието от периферен и централен тип с минимален болничен престой 4 дни	291	201
№ 254 Продължително лечение и ранна рехабилитация след острия стадий на исхемичен и хеморагичен мозъчен инсулт с остатъчни проблеми за здравето		

Преминалите болни през отделението за 2022 година по клинични пътеки са 920, а за предходната 2021 година са 655 .Наблюдаваме, че през 2022 година е имало 265 пациента повече от предходната.

СТРУКТУРА И ДЕЙНОСТ НА ОТДЕЛЕНИЕ ПО ПЕДИАТРИЯ

Отделение по педиатрия е с капацитет от 30 легла, от които 25 легла с II – ро ниво на компетентност и 5 легла с I – во ниво на компетентност, като се разпределят по следния начин:

- Легла за деца до 2 години /с придружител/ - 13 броя, в т.ч. 2 броя легла с I – во ниво на компетентност;
- Легла за деца от 3 до 13 години – 10 броя, в т.ч. 3 броя легла с I – во ниво на компетентност;
- Легла за деца от 14 до 17 години – 2 броя;
- Легла за интензивни грижи – 4 легла / 2 броя за деца д 2 години и 2 броя за деца над 2 години/
- Изолатор – 1 легло с отделен санитарен възел;

Използваемост – през отделение по педиатрия за отчетната 2022 година са преминали 2 143 пациента и са проведени 7 081 леглодни, сравнено с 2021 година, когато са преминали 1 608 пациента и са проведени 5 711 леглодни

От сравнението на двете години е видно,че през 2022 година преминалите болни са с 535 пациента повече от предходната 2021 година, а проведените леглодни са с 1 370 леглодни повече от предходната 2021 година.

Използваемостта на легловия фонд през 2022 година е 64.66 % или 236 дни и 228 дни за 2021 година - 62,46 %.

- Среден престой на един болен – 3,3 за 2022 година и 3,6 за 2021 година;
- Оборот на леглата – 71 за 2022 година и 64 за 2021 година;
- Леталитет – 0 % за 2022 година и 0 % за 2021 година;

Преминали болни по нозологични единици се разпределят, както следва :

№ Клинична пътека	Брой пациенти за 2022 година	Брой пациенти за 2021 година
№ 40.2 Диагностика и лечение на бронхиална астма: среднотежък и тежък пристъп при лица под 18 години	26	54
№ 41.2 Диагностика и лечение на алергични и инфекциозно – алергични заболявания на дихателната система при лица под 18 години	1 011	725
№ 48 Диагностика и лечение на бронхопневмония в детска възраст	267	242

№ 49 Диагностика и лечение на бронхиолит в детска възраст	68	82
№ 84 Диагностика и лечение на остър и хроничен обострен пиелонефрит	115	145
№ 111 Диагностика и лечение на остри и внезапно възникнали състояния в детската възрст	560	315

Преминалите болни по клинични пътеки в Отделение по педиатрия за 2022 година са 2 047 за 2021 година са 1 563 пациента. Наблюдаваме, че през 2022 година е имало 484 пациента повече от предходната.

Година	Изписани болни	Оздра-вели	%	С подо-брение	%	Влошили се	%	Без промени	%
2022	6 626	2 371	35.8	4 109	62.0	25	0.4	121	1.8
2021	5 737	1 752	30.5	3 862	67.3	41	0.7	82	1.4

От приложената таблица е видно, че за отчетния период **оздравелите са 35.8 %** от общо изписаните болни, **с подобрение са 62.0 %, влошили се – 0.4 %, а без промени са 1.8 %**

КОНСУЛТАТИВНО-ДИАГНОСТИЧНИЯ БЛОК

Диагностично – консултативен блок се състои от :

-Приемно – консултативни кабинети – по един към всяко отделение;

-Диагностично – консултативни кабинети:

Кабинети за функционална диагностика

Кабинет за поучаване и разпределяне на кръв и кръвни продукти

-Клинично – диагностични структури:

Клинична лаборатория – II- ро ниво

Микробиологична лаборатория – I-во ниво

-Отделения без легла:

Отделение по диализно лечение – II-ро ниво на компетентност в съответствие с утвърдения медицински стандарт по „Диализно лечение“, разполагащо с 5 поста.

Отделение по образна диагностика – II-ро ниво на компетентност в съответствие с утвърдения медицински стандарт по „Образна диагностика“.

Отделение по обща и клинична патология - с утвърдения медицински стандарт по „Клинична патология“

ДЕЙНОСТ НА ПРИЕМНО – КОНСУЛТАТИВНИ КАБИНЕТИ

	Посещения	
	Всичко	в т.ч. на деца до 17 г.
Извършени прегледи от лекари в ПДК	9 977	2 062

ДЕЙНОСТ НА ДИАГНОСТИЧНО – КОНСУЛТАТИВНИ КАБИНЕТИ:

Наименование на дейността	Брой изследвания
Ехографии	3 881
ЕКГ	3 487
ФИД	228
ЕЕГ	38
ЕМГ	378
Ендоскопии	2
Рентгенови изследвания и процедури	15 303

в т.ч.: компютърни томографии	1 286
Лабораторни изследвания	275 791
в т.ч.: клинико-лабораторни изследвания	251 232
PCR за SARS-CoV-2	2 772
Бърз антигенен тест	5 670

ДЕЙНОСТ НА КЛИНИЧНО – ДИАГНОСТИЧНИ СТРУКТУРИ

КЛИНИЧНА ЛАБОРАТОРИЯ

Лабораторията отговаря на II - ро ниво на компетентност и разполага със съвременни апарати, позволяващи постигане на високо качество на изследванията, а също така притежава всички необходими сертификати от „Национална система за външна оценка на качеството на лабораторните". В лабораторията се извършват следните изследвания:

- изследване на урина: pH, специфично тегло, полуколичествено изследване на белтък, глюкоза, кетонни тела, уробилиноген, билирубин, кръв
- ориентировъчно изследване на "седимент"; микроалбуминурия;
- кръвна картина: определяне на хемоглобин, хематокрит, изброяване на еритроцити, левкоцити и тромбоцити, СУЕ, ДКК, морфология на кръвни клетки;
- хемостазни показатели: време на кървене, PT, aPTT и фибриноген;
- клинично-химични изследвания: глюкоза, хемоглобин A1C, креатинин, урея, общ белтък, албумин, общ билирубин, глюкурониран билирубин (директен),
- желязо, ЖСК, АсАТ, АлАТ, КК, АФ, ГГТ, амилаза; пикочна киселина, холестерол, триглицериди, холестерол в HDL, холестерол в LDL; калий, натрий,
- калций, неорганичен фосфат;
- изпражнения: окултни кръвоизливи.
- изследване на урина и течни пунктати: количествено изброяване на клетки, количествено определяне на общ белтък;
- кръвна картина: броене на ретикулоцити;
- морфология на костен мозък (при изпълнение на клинични пътеки, изискващи това изследване);
- хемостазни показатели: D-димери;
- клинично-химични изследвания - магнезий, ЛДХ, КК-МВ;
- имуноглобулини (Г, А и М) и други индивидуални белтъци (при изпълнение на клинични пътеки, изискващи тези изследвания);
- С-реактивен протеин, хемоглобин A1C, тропонин, анализ на pH и газове в кръвта (при изпълнение на клинични пътеки, изискващи тези изследвания);
- ликвор - албумин, глюкоза, хлор, АСАТ, ЛДХ и КК, диференциране на левкоцитите след оцветяване по Папенхайм.

В Клинична лаборатория към „МБАЛ – РАЗЛОГ" ЕООД за отчетната 2021 година е извършена следната лабораторна дейност:

Вид на изследването	В стационара	В амбулаторията
Общо	125 539	125 693

Клинико-лабораторни	125 539	125 693
уринен анализ (качествен/полуколичествен + седимент)	7 728	7 734
хематологични изследвания (вкл. хемостаза)	106 139	106 442
Клинико-химично изследване на биологични течности (метаболити, белтъци, ензими, електролити, олигоелементи, КАС)	11 659	11 502
имунологични изследвания (клетъчен и хуморален имунитет)	13	15
туморни маркери		
Антигенни нни тестове за SARS-CoV-2	67	73

От таблицата е видно, че за 2022 година са извършени 125 539 клинико – лабораторни изследвания в стационара и 125 693 в амбулаторията, общо 251 232. През 2021 година извършените клинико – лабораторните изследвания в стационара са 121 604 и 23 639 в амбулаторията, общо 145 243. Сравнението показва, че през 2022 година за стационара са извършени с 3 935 клинико – лабораторни изследвания повече от 2021 година, а относно амбулаторните изследвания за 2022 година са извършени с 102 054 повече от 2021 година.

МИКРОБИОЛОГИЧНА ЛАБОРАТОРИЯ

Лабораторията отговаря на I – во ниво на компетентност и притежава всички необходими сертификати за външен лабораторен контрол на качеството от Националния център по заразни и паразитни болести.В лабораторията се извършват изследване на:

- гърлен, назофарингеален секрет и храчка: директен микроскопски препарат, посявка, изследване за стрептококи (до вид), стафилококи (до вид), Ентеробактериацее (до вид), Кандида (до вид), Коринебактериум (до вид), Ентерококи (до вид);
- микробиологично изследване на урина (урокултура): седимент, количествено изследване, посявка, изследване за Ентеробактериацее, П. аеругиноза, Кандида (до вид), стафилококи (до вид), стрептококи (до вид), неферментиращи глюкозата Грам отрицателни бактерии (до вид), Ентерококи (до вид);
- микробиологично изследване на материали от гениталния тракт: микроскопски препарат, посявка, изследване за Кандида (до вид), Ентеробактериацее, стрептококи (до вид), стафилококи (до вид), П. аеругиноза; Трихомонас и Н. гонорее (микроскопски), Ентерококи (до вид);
- микробиологично изследване на изпражнения: микроскопски препарат, посявка, изследване за Шигела (до вид), Салмонела (до група) и патогенни Е. коли (пробна аглутинация със сборни серуми от първа до трета група), Кандида (до вид), Кампилобактер (микроскопски);
- микробиологично изследване на ликвор: микроскопски препарат, посявка, изследване за Н. менингитидис (микроскопски), Х. инфлуенце, С. ауреус, Кандида (до вид), Криптококус, Листерия, Стрептококи (до вид) и Ентеробактериацее (до вид), Ентерококи (до вид);
- микробиологично изследване на кръв (хемокултура): микроскопски препарати, изследване за Ентеробактериацее (до вид), стрептококи (до вид), стафилококи (до вид), Кандида (до вид), неферментиращи глюкозата Грам отрицателни бактерии (до вид), Ентерококи (до вид);
- микробиологично изследване на материали от рани, включително и инфекции, свързани с оперативна намеса и при изгаряния: микроскопски препарат, посявка, изследване за С. ауреус, Ентеробактериацее (до вид), стрептококи (до вид), П. аеругиноза и други неферментиращи глюкозата Грам отрицателни бактерии (до вид), Ентерококи (до вид);
- определяне на антимикробна чувствителност на бързорастящи микроорганизми към антибиотици и химиотерапевтици по дисково-дифузионен метод;
- при съмнение за микробен причинител от инфекциозен материал, който не е посочен по-горе, лабораторията се обръща към друга лаборатория от по-високо ниво за изясняване на етиологичната диагноза и адекватна емпирична терапия; това се извършва във всички случаи, когато лабораторията не разполага с възможност за изясняване на етиологичната диагноза и адекватна емпирична терапия.

Вид на изследването	В стационара	В амбулаторията
а	*1*	*2*
Общо	16 542	8 017
Микробиологични	7 903	1 414
Други	8 639	6 603
в т.ч.: PCR за SARS-CoV-2	772	500
Бърз антигенен тест	1 567	2 000
Посявка за мицели	6 300	4 103

През 2022 година извършените микробиологични изследвания са 16 542 в стационара и 8 017 в амбулаторията, общо 24 559 изследвания. Сравнено с 2021 година, когато извършените микробиологични изследвания са 13 088 в стационара и 16 658 в амбулаторията или общо 29 746. Сравнението показва, че през 2022 година за стационара са извършени с 3 454 микробиологични изследвания повече от предходната 2021 година. И относно амбулаторните изследвания за 2021 година са извършени с 8 641 повече от 2022 година, това се дължи на извършените PCR за SARS-CoV-2 и бързи антигенни тестове.

ОТДЕЛЕНИЯ БЕЗ ЛЕГЛА

Отделение по диализно лечение – отговарящо на II – ро ниво на компетентност, в съответствие с утвърдения медицински стандарт по „Диализно лечение", разполагащо с 5 /пет/ диализни поста.

Диализна дейност за 2022 година

Наименование	**Брой**
1. Диализирани болни през годината - всичко	42
в т.ч. при болни с : ХБН	371
обострена ХБН	5
ОБН	0
от тях: с интоксикации	0
2. Болни с позитивен австралийски антиген	0
3. Проведени диализи през годината - всичко	3 111
в т.ч. при болни с : ХБН	3 082
обострена ХБН	29
ОБН	0
от тях: с интоксикации	0
4. Проведени катетаризации по Селдингер	11

От таблицата е видно, че не наблюдаваме завишаване на диализираните болни, тъй като и през 2021 година диализираните болни са 42, но наблюдаваме повишен брой проведените диализи през 2022 година, тъй като през 2021 година са 3 058.

ОТДЕЛЕНИЕ ПО ОБЩА И КЛИНИЧНА ПАТОЛОГИЯ – работещо в съответствие с утвърдения медицински стандарт по „Клинична патолгоия"

Патологоанатомична дейност за 2021 година

Наименование	Брой
Аутопсии - всичко	0
в т.ч.: на деца до 1 год.	
на мъртвородени	
Изследвания: хистологични	1 058
цитологични	91
микробиологични	
Направени биопсии - всичко	1 058
в т.ч. на оперативен материал	1 058

ОТДЕЛЕНИЕ ПО ОБРАЗНА ДИАГНОСТИКА – отговарящо на II – ро ниво на компетентност в съответствие с утвърдения медицински стандарт по „Образна диагностика". Отделението разполага със съвременна апаратура, позволяваща извършване на високоспециализирани изследвания, необходими за навременната диагностика :

- Комбиниран рентгенов апарат за рентгеноскопии и графии
- Нов дигитален рентгенов апарат за рентгенографски изследвания
- Ехографски апарат
- Компютър томографски апарат
- Мамограф

Рентгенови изследвания и процедури извършени през 2022 година

Вид на изследването	ОБЩО	Разпределение по възрастови групи		
		0-14 год.	15-39 год.	над 40 год.
а	*1*	*2*	*3*	*4*
График на гръдна клетка	5 254	1 149	654	3 451
График на глава	781	104	272	405
График на гръбначен стълб - цервикални прешлени	1 823	24	188	1 611
График на гръбначен стълб - торакални прешлени	387	8	96	283
График на гръбначен стълб - лумбо-сакрална област	1 651	10	586	1 055
График на гръбначен стълб - всички отдели				
График на таз/бедра	472	20	79	373
График на крайници и/или стави	2 541	304	460	1 777
График на корем (обзорна, БУМ или друга)	334	74	143	117
Рентгеноскопия на гръдна клетка	70	4	16	50
Контрастно изследване на стомах и дванадесетопръстник (с или без хранопровод)	78		25	53
Пасаж на черва	3		1	2
Контрастно изследване на дебело черво - иригография				
Мамографии	623		19	604
Компютърна томография - общо (с или без контраст, включително КТ-ангиографии)	1 286	23	152	1 111
в т.ч. на глава (череп и лицеви кости)	788	13	54	721
гръбначен стълб - шиен отдел	66	1	24	41
гръбначен стълб - торакален отдел	11	1	2	8
гръбначен стълб - лумбален отдел	186	5	25	156
гръдна клетка	203	2	37	164

корем (с или без малък таз)	7		2	5
таз	2		1	1
крайници	9	1	4	4
други	14		3	11
Всичко изследвания (без дентални)	15 303	1 720	2 691	10 892
Общо рентгенови изследвания и процедури	15 303	1 720	2 691	10 892

На таблицата са отразени извършените рентгенови изследвания общо за стационар и амбулатория – 15 303, като стационарните рентгенови изследвания за 2022 година са 5 867 и 9 436 – амбулаторни. През 2021 година са извършени общо 19 220 изследвания – 8 270 стационарни и 10 950 амбулаторни.

Наблюдаваме че през 2022 година са извършени с 3 917 по - малко рентгенови изследвания от предходната, като стационарните рентгенови изследвания през 2022 година са с 2 403 изследвания по – малко от предходната 2021 година и амбулаторните рентгенови изследвания са с 1 514 по - малко от изминалата година.

ОТДЕЛЕНИЕ ПО ФИЗИКАЛНА И РЕХАБИЛИТАЦИОННА МЕДИЦИНА – отговарящо на II – ро ниво на компетентност в съответствие с утвърдения медицински стандарт по „Физикална и рехабилитационна медицина". Отделението е оборудвано със съвременна медицинска апаратура, а именно:

1. Ултразвуков апарат
2. Магнитотерапия със съвременна апаратура
3. Електротерапия
4. Лазертерапия при ревматологични заболявания, труднозаздравяващи рани и др.
5. Високочестотна терапия
6. Инхалатори
7. Кварц, солукс
8. Парафинолечение
9. Сектор кинезитерапия - Пасивни упражнения, Позиционна терапия, Масаж със специализирани техники, Механотерапия, Аналитична ЛФК, ЛФК с уреди

Физиотерапевтична дейност

	Брой процедури 2022	Брой процедури 2021
Кинезитерапия	981	2 650
Масажи	3 970	8 160
Инхалационна терапия	53	235
Електролечение	26 169	13 650
Светлолечение	3 155	1 625
Термотерапия	129	595
Други	0	300

В сравнение на данните наблюдаваме, че през 2022 година са извършени с 7 242 физиотерапевтични процедури повече от 2021 година.

ФИНАНСОВО-ИКОНОМИЧЕСКИ ПОКАЗАТЕЛИ ОТ ДЕЙНОСТТА НА МБАЛ-РАЗЛОГ ПРЕЗ 2022г.

Реализираните приходи по видове услуги от дейността за 2022 г. спрямо 2021 г. са както следва:

Реализирани приходи от дейността	*2022*	*2021*
медицински услуги	7382	6614
финансирания	2808	5177
други	107	113



При осъществяване на дейността си МБАЛ-Разлог ЕООД е изложено на определени рискове, които оказват въздействие върху неговите резултати.

➢ *Систематични рискове*

- **Политически риск**

Политическият риск отразява влиянието на политическия процес в страната, който от своя страна влияе върху възвращаемостта на инвестициите. Определящ фактор, оказващ влияние върху дейността на даден отрасъл и респективно на дейността на дружеството е формулираната от правителството дългосрочна икономическа програма, както и волята да се осъществяват набелязаните приоритетни стъпки. Степента на политическия риск се асоциира с вероятността за промени в неблагоприятна посока на водената от правителството икономическа политика и като следствие от това с опасността от негативни промени в инвестиционния климат.

Членство на България в Европейския съюз е друг основен фактор, който гарантира минимизирането на политическия риск. Наличието на политически консенсус по въпроса за доближаване на националното законодателство до това на страните от Европейския съюз, както и приемането от страна на България на редица международни ангажименти действат също в посока на намаляване на политическия риск.

България е силно свързана с Европейската и световната икономика и ефектът на случващото се там неминуемо и влияе. Международната финансова криза се отразява на българската икономика, поради обвързаността и с икономиките на ЕС. За България в условията на международна нестабилност, политическият риск зависи от мерките, които правителството ще предприеме за противодействие и за ограничаване на негативните ефекти от кризата.

☒*На база посоченото и познаването на политическата среда в страната към момента на изготвяне на настоящия доклад оценяваме политическия риск като: среден.*

- *Макроикономически рискове*

^ Валутен риск

Валутният риск обобщава възможните негативни импликации върху възвращаемостта на инвестициите в страната, вследствие на промени във валутния курс. В малка страна със силно отворена икономика, каквато е България, нестабилността на местната валута е в състояние да индуцира много лесно обща икономическа нестабилност и обратното – стабилността на националната валута може да се окаже най-ефективната макроикономическа "котва" на стабилността. През последните години България натрупа опит и в двете посоки на влияние на валутния курс.

Въвеждането на еврото като разплащателна единица в Европейският съюз доведе до практически фиксиран обменен курс 1.95583 лева за едно евро.Следователно валутният риск за базиран на еврото е практически сведен до нула.

☑*На база посоченото по-горе познаването на икономическата среда към момента на изготвяне на настоящия доклад оценяваме валутния риск като: среден.*

^ **Инфлационен риск**

Инфлацията в страната е важен фактор, касаещ реалната възвращаемост на инвестициите. Основните рискове, свързани с инфлацията се отнасят до развитието на международните цени и до темпа на икономически растеж в страната.

Годишната инфлация в България за февруари 2023 г. спрямо година по-рано е 16% . Това показват данните на Националния статистически институт (НСИ). Тенденцията на увеличение на годишна база продължава вече единайсет месеца – от март миналата година, докато на месечна база от октомври до декември се наблюдаваше спад.

Според предварителни данни на статистиката индексът на потребителските цени през януари спрямо декември е 101,5%, т.е. месечната инфлация е 1,5%.

Развитието на инфлационните процеси ще зависи от процеса на приспособяване на равнището на доходите и производителността в страната към средното равнище за ЕС. До голяма степен очакваните и в следващите години по-високи равнища на инфлация в страната спрямо ЕС ще зависят от процеса на конвергенция.

☑*На база посоченото по-горе и правителствената прогноза за увеличаване на инфлацията през следващата година, към момента на изготвяне на настоящия доклад оценяваме инфлационния риск като: висок.*

➢ ***Микроикономически рискове***

Традиционно несистематичните рискове се разглеждат на две нива – отраслов риск, касаещ несигурностите в развитието на здравеопазването и общ фирмен риск, произтичащ от спецификите на дружеството ни.

- **Отраслов риск**

Отрасловият риск се появява във вероятността от негативни тенденции в здравеопазването като цяло, финансовата обезпеченост, нормативната база, конкурентна среда. Отрасловият риск се свързва преди всичко с отражението върху възможността за реализиране на приходи в рамките на отрасъла.

☑*На база посоченото по-горе и спецификата на отрасъла ни към момента на изготвяне на настоящия доклад оценяваме отрасловия риск като: висок.*

- **Технологичен риск**

Технологичният риск е производен от необходимите технологии – съвременна и модерна медицинска апаратура за обслужване на дейността на дружеството и от скоростта, с която се развиват те.

☑*На база използваните от дружеството ни технологии и познаването на технологичните тенденции на развитие на браншa, към момента на изготвяне на настоящия доклад оценяваме технологичния риск като: нисък.*

- **Фирмен риск**

Свързан е с характера на основната дейност на дружеството, с технологията и организацията на дейността, както и с обезпечеността на дружеството с финансови ресурси. Основният фирмен риск е свързан със способността на дружеството да генерира приходи, а оттам и печалба.

☑*На база посоченото по-горе и спецификата на дейността ни към момента на изготвяне на настоящия доклад оценяваме фирмения риск като: висок.*

- **Ликвиден риск**

Неспособността на дружеството да покрива насрещните си задължения е израз на ликвиден риск. Ликвидността зависи главно от наличието в дружеството на парични средства. Другият основен фактор, който влияе силно е свързан с привлечения капитал. Той трябва да се поддържа в оптимално равнище, като се контролира, както нивото на заемните средства, така и стойностите на задълженията към доставчиците и клиентите на предприятието.

☑*На база посоченото по-горе и анализа на задълженията на дружеството ни, както и съотношението между собствения ни и привлечен капитал към момента на изготвяне на настоящия доклад оценяваме ликвидния риск като: среден.*

- **Ценови риск**

Ценовият риск се определя в две направления: по отношение на цените на предоставяните медицински услуги и по отношение на производствени разходи. Цените на медицинските услуги се определят от НЗОК, като не винаги те покриват разходите на дружеството.

☑*На база посоченото по-горе, пазарната конюнктура, както и себестойността на произведената от нас продукция / нивото на вътрешнофирмените ни разходи и нивото на финансовите резултати, към момента на изготвяне на настоящия доклад оценяваме ценовия риск като: висок.*

- **Риск свързан с паричния поток**

Рискът, свързан с паричния поток разглежда преди всичко проблемите с наличните парични средства в предприятието. Тук главна роля играе договорната политика на дружеството, която следва да защитава фирмените финанси, като гарантира регулярни входящи потоци от страна на клиенти, както и навременни плащания на задълженията. Целта на Дружеството е винаги да се намира в положителната стойност на ликвидността, т.е. да може да посреща текущите си задължения.

☑*На база посоченото по-горе и анализа на входящите и изходящите ни парични потоци към момента на изготвяне на настоящия доклад оценяваме риска, свързан с паричния поток като: висок.*

- **Инвестиционен риск**

Инвестиционният риск се предопределя в това, реалната доходност от направена инвестиция да не се различава от предварително планираната такава. Това е и вид застраховка срещу неблагоприятни събития, които не зависят от финансовата политика на дружеството.

Преди инвестиране специално внимание да се обърне на тези инвестиции с критична значимост за успеха на дружеството и върху тези с бърза възвръщаемост.

На база посоченото по-горе и реализираните от нас инвестиционни мероприятия към момента на изготвяне на настоящия доклад оценяваме инвестиционния риск като:умерен.

Постигнатите от дружеството финансово-икономически показатели за 2022 г. спрямо 2021 г. са както следва:

N:	Показатели:	2022	2021	2022/2021	
				с/ст	%
1	Финансов резултат	-324	226	-550	-240.3%
2	Нетен размер на приходите от продажби	7382	6614	768	11.6%
3	Собствен капитал	3153	3480	-327	0.0%
4	Пасиви (дългосрочни и краткосрочни)	1181	1174	7	0.5%
5	Обща сума на активите	5833	6364	-531	3.1%
6	Приходи	10297	11904	-1607	-13.5%
7	Разходи	10674	11671	-997	-8.5%
8	Краткотрайни активи	1765	2174	-409	-18.8%
9	Разходи за бъдещи периоди	8	9	-1	-11.1%
10	Налични краткотрайни активи	1081	1239	-158	-12.8%
11	Краткосрочни задължения	1117	1110	7	0.6%
12	Краткосрочни вземания	684	935	-251	-26.8%
13	Краткосрочни финансови активи	0	0	0	0.0%
14	Парични средства	944	1098	-154	-14.0%
15	Текущи задължения	1117	1110	7	0.6%
16	Средна наличност на материалните запаси	144	166	-22	-13.3%
17	Средна наличност на вземанията от клиенти и доставчици	937	628	309	49.2%
18	Средна наличност на задълженията към доставчиците и клиенти	90	86	4	4.7%
19	Сума на доставките	2335	2689	-354	-13.2%
20	Брой на дните в периода	365	365	0	0.0%
Рентабилност:					
21	Коеф. на рентабилност на приходите от продажби	-0.04	0.03	-0.08	-2.26
22	Коеф. на рентабилност на собствения капитал	-0.10	0.06	-0.17	-2.40
23	Коеф. на рентабилност на пасивите	-0.27	0.19	-0.47	-2.40
24	Коеф. на капитализация на активите	-0.06	0.04	-0.09	-2.36
Ефективност:					
25	Коеф. на ефективност на разходите	0.96	1.02	-0.06	-0.05
26	Коеф. на ефективност на приходите	1.04	0.98	0.06	0.06
Ликвидност:					
27	Коеф. на обща ликвидност	1.58	1.12	-0.15	-0.13
28	Коеф. на бърза ликвидност	1.46	1.83	-0.37	-0.20
29	Коеф. на незабавна ликвидност	0.85	0.99	-0.14	-0.15
30	Коеф. на абсолютна ликвидност	0.85	0.99	-0.14	-0.15
Финансова автономност:					
31	Коеф. на финансова автономност	2.67	2.96	-0.29	-0.01
32	Коеф. на задлъжнялост	0.37	0.34	0.04	0.01
Обръщаемост на материалните краткотрайни активи:					
33	Времетраене на един оборот в дни	7.12	9.16	-2.04	-0.22
34	Брой на оборотите	51.26	39.84	11.42	0.29
35	Коеф. на заетост на материалните запаси	0.02	0.03	-0.01	-0.22
Взамания и погасяване на задълженията:					
36	Период на събиране на вземанията от клиенти в дни (18*21/2)	46.33	34.66	11.67	0.34
37	Период на погасяване на задълженията към доставчици в дни (19*21/20)	14.07	11.67	2.40	0.21

Отрицателния финансов резултат, посочен в ГФО „МБАЛ РАЗЛОГ" ЕООД за 2022 г. се дължи основно на:

- начислените неизползвани компенсируеми отпуски и дължимите към тях осигурителни вноски за 2022г. в размер на 227 хил.лв.

-начислени разходи за амортизация в размер на 513 хил.лв. /със 104 хил. повече от начислените през 2021г./

- намаляване на финансирането от РЗОК Благоевград за работа при неблагоприятни условия по повод обявена епидемична обстановка в сравнение с 2021г.

	2022	2021
Приходи	10297	11904
Разходи	10674	11671
Финансов резултат	-324	226



	2022	2021
Коеф. на финансова автономност	2.67	2.96
Коеф. на задлъжнялост	0.37	0.34



	2022	2021
Коеф. на рентабилност на приходите от продажби	-0.044	0.034
Коеф. на рентабилност на собствения капитал	-0.103	0.065
Коеф. на рентабилност на пасивите	-0.274	0.192

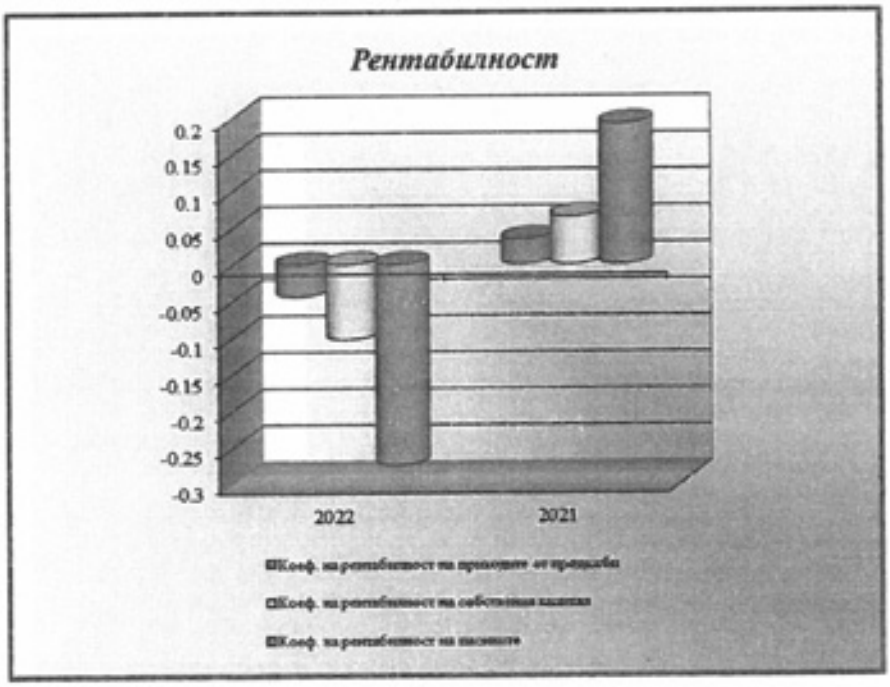

	2022	2021
Коеф. на ефективност на разходите	0.96	1.02
Коеф. на ефективност на приходите	1.04	0.98

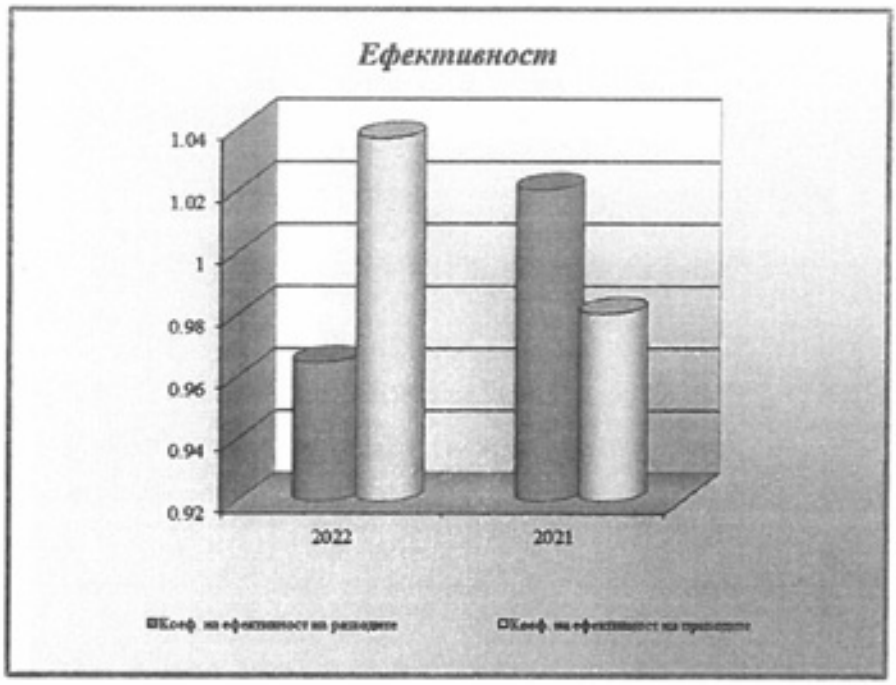

	2022	2021
Коеф. на обща ликвидност	0.97	1.12
Коеф. на бърза ликвидност	1.46	1.83
Коеф. на незабавна ликвидност	0.85	0.99
Коеф. на абсолютна ликвидност	0.85	0.99

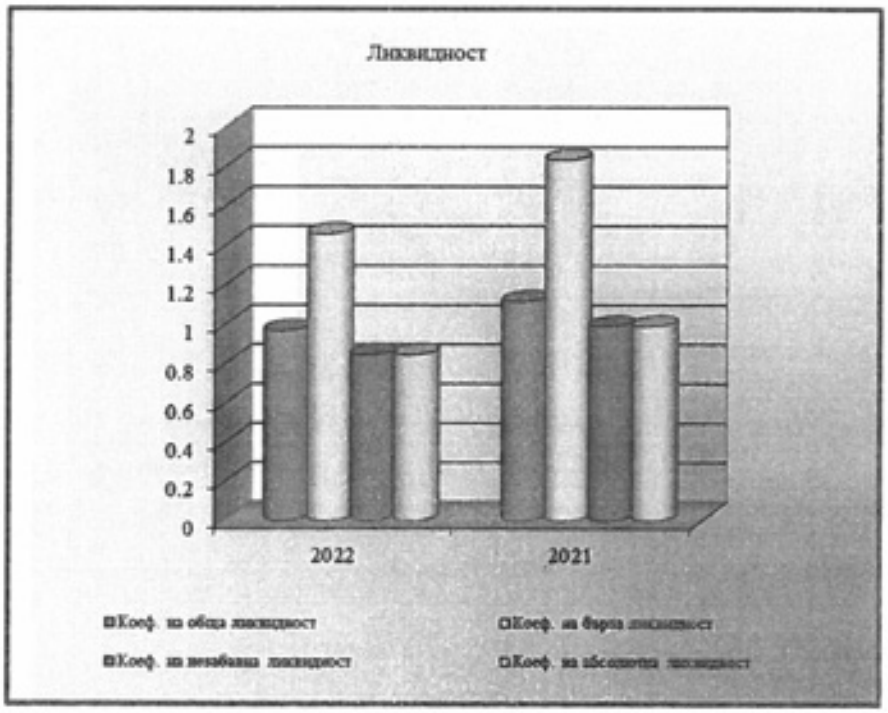

Въпреки отрицателния финансов резултат, предприятието се определя като "действащо предприятие". Дружеството няма необходимост и намерение да ограничи или намали чувствително дейността си.

(приходи, разходи, хиляди, процент)	2022	2021	ИСБП (1)	ИСБП (2)
Финансов резултат	-324	226	-550	-230%
Собствен капитал	3153	3480	-327	9%
(1) ИСБП - изменение спрямо базисния период, представено като тип лева				
(2) ИСБП - изменение спрямо базисния период, представено като процент				

Имуществената стойност на 100% от собствения капитал за 2022 г. спрямо 2021 г. е както следва:

(лева)

	2022	2021
имуществена стойност на 100% от собствения капитал	**3 153 000**	**3 480 000**
брой дялове	376 109	376 109
имуществена стойност на 1дял	**8.38**	**9.25**



СТРУКТУРА НА УПРАВЛЕНИЕ И ПЕРСОНАЛ

	2022	2021
Президент, законодатели, висши служители и ръководители	22	23
Аналитични специалисти	108	103
Техници и други приложни специалисти	25	30
Административен персонал	12	8
Персонал, зает с услуги за населението, охрана и търговия	47	50
Оператори на машини и съоръжения и работници по монтаж на изделия	7	6
Професии, неизискващи специална квалификация	11	8
	232	228

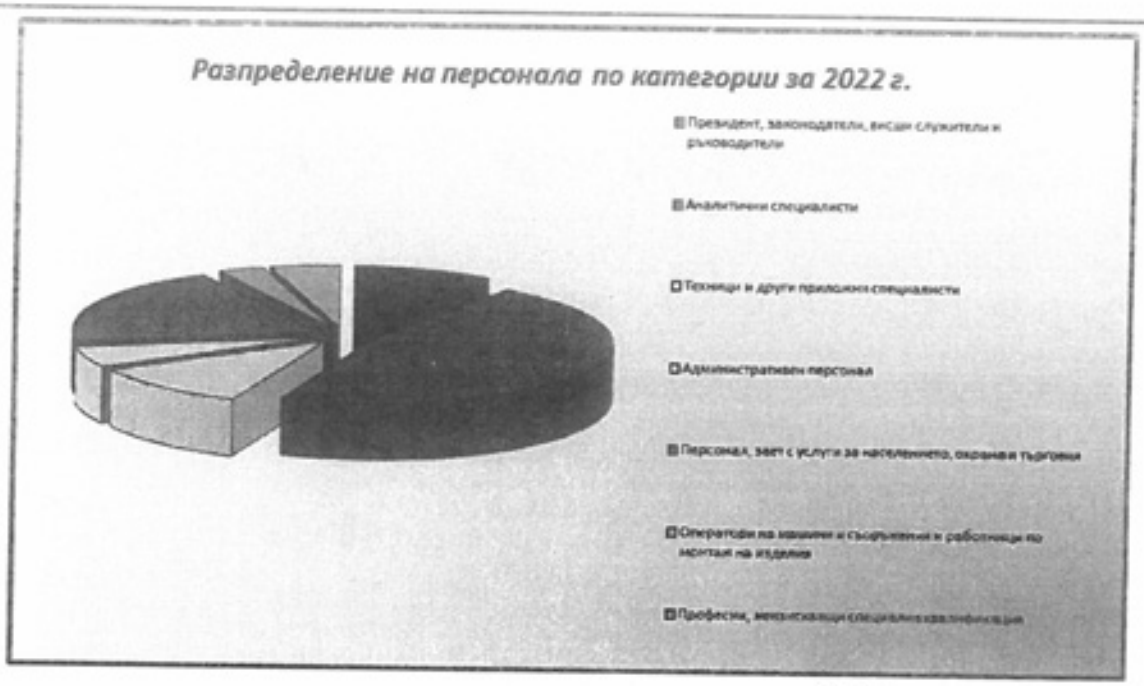

(лева)

Производителност на труда		
години	**2022**	**2021**
средносписъчен състав	232	228
реализирани приходи	7 382 000	6 614 000
реализирани приходи / 1 лице	31819	29009



(лева)

Рентабилност на труда		
години	**2022**	**2021**
средносписъчен състав	232	228
финансов резултат	-324 000	226 000
финансов резултат / 1 лице	-1397	991



(лева)

Издръжка на едно лице от средносписъчния състав на персонала		
години	**2022**	**2021**
персонал	232	228
възнаграждения и осигуровки*	7 897 000	8 503 000
издръжка на 1 лице	34 039	37 294



Издръжка на едно лице от персонала (лв.)	*2022*	*2021*
издръжка на едно лице от персонала	34 039	37 294
рентабилност на труда (спрямо финансов резултат)	-1397	991

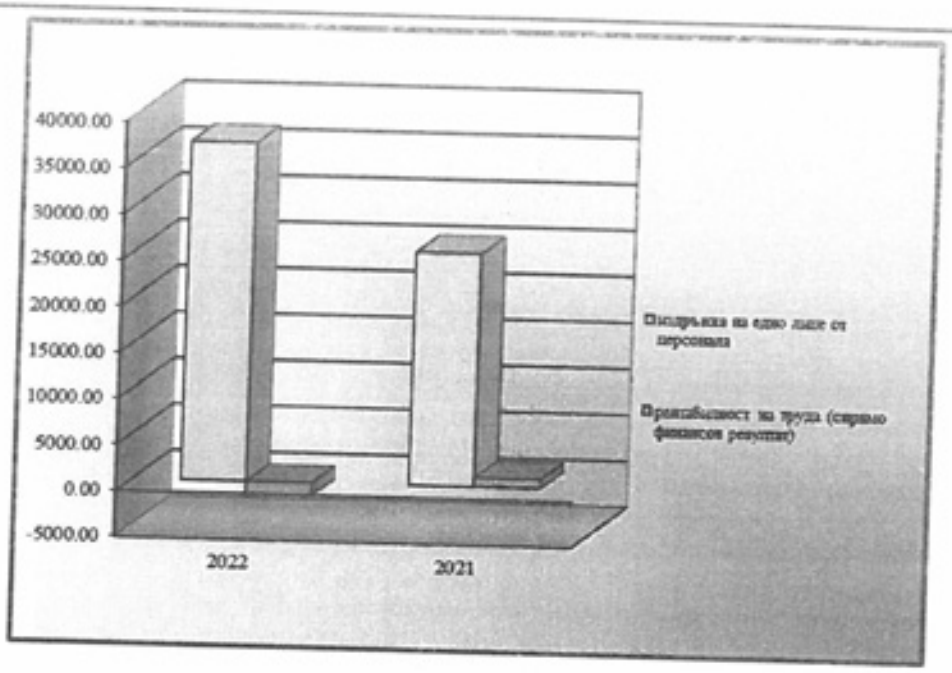

ГОДИШЕН ФИНАНСОВ ОТЧЕТ /РАЗЯСНЕНИЯ/

Дружеството води своето текущо счетоводство и изготвя финансовите си отчети в съответствие с изискванията на Закона за счетоводството и *Националните стандарти за финансови отчети на малки и средни предприятия.*

Информацията, представена във финансовия отчет отговаря на следните изисквания:

- разбираемост;
- уместност;
- надеждност;
- сравнимост.

Съгласно изискванията на българското законодателство настоящите финансови отчети са изготвени и представени в български лева, закръглени до хиляда. От 1 януари 1999 г. левът е с фиксиран курс към еврото в съотношение 1 EUR = 1.95583 BGN.

Операциите с чуждестранна валута се отчитат в лева по обменния курс, приложим в деня на извършване на сделката. Паричните позиции в чуждестранна валута се отчитат в лева по заключителния курс на БНБ на датата, към която е изготвен баланса. Курсовите разлики, произтичащи от тези операции се отчитат в Отчета за приходите и разходите.

Други от съществено значение за дружеството разяснения са оповестени в приложението към годишния финансов отчет.

ВАЖНИ СЪБИТИЯ, НАСТЪПИЛИ СЛЕД СЪСТАВЯНЕ НА ГФО

Няма събития, настъпили след датата на баланса, които да налагат корекции в годишните финансови отчети.

ФИНАНСОВИ ПОЛИТИКИ ПО ОТНОШЕНИЕ ФИНАНСОВИЯ, ЦЕНОВИЯ, КРЕДИТНИЯ И ЛИКВИДНИЯ РИСК И РИСКА НА ПАРИЧНИЯ ПОТОК

Финансовата политика на дружеството е свързана със способността му да:

- изпълнява задълженията си навременно;
- реализира добра събираемост на вземанията;

- генерира приходи, а оттам и печалба;
- финансира приоритетно ключови инвестиционни проекти;
- да инвестира в рентабилни инвестиции;

Финансовата политика отчита влиянието на ключови фактори като:

- междуфирмените вземания и задължения;
- събираемост на вземанията;
- ценова политика;
- търговска политика;
- плащане на санкции;
- технологичната обезпеченост на дружеството;
- стимулиране и регулиране на приема на пациенти;
- конкурентоспособността на дружеството;
- държавни субсидии за подпомагане на дейността;

Финансовата политика включва следните принципи:

- стриктно спазване на действащото законодателство;
- обезпечаване на мениджмънта с финансово - счетоводна информация за вземане на решения;
- своевременно осигуряване на необходимите финансови ресурси за развитие на дружеството при възможно най-изгодни условия;
- ефективно инвестиране на разполагаемите ресурси (собствени и привлечени);
- управление на капитала и активите на дружествата (включително и привлечените капитали);
- финансово обезпечаване на съхранението и просперитета на дружеството.

ИНФОРМАЦИЯ ЗА СКЛЮЧЕНИ СЪЩЕСТВЕНИ СДЕЛКИ

През отчетната 2022 г. няма сключвани съществени сделки, подлежащи на оповестяване.

СДЕЛКИ, СКЛЮЧЕНИ МЕЖДУ „МБАЛ РАЗЛОГ " ЕООД и СВЪРЗАНИ ЛИЦА, СДЕЛКИ ИЗВЪН ОБИЧАЙНАТА МУ ДЕЙНОСТ И СДЕЛКИ, КОИТО СЪЩЕСТВЕНО СЕ ОТКЛОНЯВАТ ОТ ПАЗАРНИТЕ УСЛОВИЯ

- ***Информация за сключените сделки извън обичайната дейност:***

През отчетната 2022 г. Дружеството не е сключвало сделки извън обичайната му дейност

- ***Информация за сключените сделки, които съществено се отклоняват от пазарните условия***

Предметът на дейност на дружеството е специфичен и не предполага възможност за осъществяване на сделки, които съществено се отклоняват от пазарните условия.

СЪБИТИЯ И ПОКАЗАТЕЛИ С НЕОБИЧАЕН ХАРАКТЕР

За отчетната 2022 г. в „МБАЛ РАЗЛОГ" ЕООД няма събития с необичаен характер.

СДЕЛКИ, ВОДЕНИ ИЗВЪНБАЛАНСОВО

През отчетната 2022 г. МБАЛ РАЗЛОГ" ЕООД няма сделки, подлежащи на извънбалансово отчитане.

ДЯЛОВИ УЧАСТИЯ на „МБАЛ РАЗЛОГ"ЕООД, ОСНОВНИ ИНВЕСТИЦИИ В СТРАНАТА И ЧУЖБИНА, ИНВЕСТИЦИИ В ДЯЛОВИ ЦЕННИ КНИЖА ИЗВЪН НЕГОВАТА ГРУПА ПРЕДПРИЯТИЯ И ИЗТОЧНИЦИТЕ / НАЧИНИТЕ НА ФИНАНСИРАНЕ

Няма

СКЛЮЧЕНИ от „МБАЛ РАЗЛОГ" ЕООД, ДЪЩЕРНО ДРУЖЕСТВО ИЛИ ДРУЖЕСТВО МАЙКА ДОГОВОРИ ЗА ЗАЕМ в качеството на заемополучатели

Няма

СКЛЮЧЕНИ от „МБАЛ РАЗЛОГ" ЕООД, ДЪЩЕРНО ДРУЖЕСТВО ИЛИ ДРУЖЕСТВО МАЙКА ДОГОВОРИ ЗА ЗАЕМ в качеството на заемодатели

Няма

АНАЛИЗ И ОЦЕНКА НА ПОЛИТИКАТА ОТНОСНО УПРАВЛЕНИЕ НА ФИНАНСОВИТЕ РЕСУРСИ

➢ **Политиката относно управление на финансовите ресурси на „МБАЛ РАЗЛОГ" ЕООД касае способността му да:**

- изпълнява задълженията си навременно;
- реализира добра събираемост на вземанията;
- генерира приходи, а оттам и печалба;
- финансира приоритетно ключови инвестиционни проекти;
- да инвестира в рентабилни инвестиции.

➢ **Политиката относно управление на финансовите ресурси на „МБАЛ РАЗЛОГ" ЕООД отчита влиянието на ключови фактори като:**

- междуфирмените вземания и задължения;
- събираемост на вземанията;
- ценова политика;
- търговска политика;
- данъчна политика и ползването на данъчни облекчения;
- плащане на санкции;
- технологичната обезпеченост на дружеството;
- конкурентоспособността на дружеството;
- взаимоотношения с финансово-кредитни институции;
- държавни субсидии за подпомагане на дейността;
- развитие на международните отношения.

➢ **Политиката относно управление на финансовите ресурси на „МБАЛ РАЗЛОГ" ЕООД включва следните принципи:**

- стриктно спазване на действащото законодателство;
- мониторинг на ключови финансови показатели;
- обезпечаване на мениджмънта с финансово - счетоводна информация за вземане на решения;
- своевременно осигуряване на необходимите финансови ресурси за развитие на дружеството при възможно най-изгодни условия;
- ефективно инвестиране на разполагаемите ресурси (собствени и привлечени);
- управление на капитала и активите на дружествата (включително и привлечените капитали);
- финансово обезпечаване на съхранението и просперитета на дружеството.

- ***Информация за задълженията на „МБАЛ РАЗЛОГ"ЕООД и възможностите за тяхното обслужване:***

„МБАЛ РАЗЛОГ " ЕООД има следните задължения:

Задължения	*Сума на задължението (хил.лв.):*	
	31.12.2022г.	*31.12.2021г.*
I. Задължения към доставчици	*137*	*137*
II. Осигурит. и данъчни задължения, в т.ч.:	*234*	*294*
- Осигурителни задължения, в т.ч	219	193
- *за неползвани отпуски*	65	35
- Данъци върху трудови възнаграждения	15	97

- Корпоративен данък	-	4
III. Задължения към персонала, в т. ч:	*773*	*684*
- *за неизползвани отпуски, от които:*	312	176
- *за неползвани отпуски до 2009*	54	55
IV. Други задължения, в т.ч.	*37*	*44*
Разчети за гаранции	11	18
Разчети по застраховане	9	8
Други задължения	17	18
V. Задължения към финансови предприятия	-	*15*
Всичко сума на задълженията	*1181*	*1174*

Стойността на вземанията и паричните средства към 31.12.2022г. са в размер на 1628 хил. лв., като същиге превишават текущите задължения с 511 хил.лв., което означава, че Дружеството е в състояние да покрие текущите си задължения.

ОЦЕНКА НА ВЪЗМОЖНОСТИТЕ ЗА РЕАЛИЗАЦИЯ НА ИНВЕСТИЦИОННИ НАМЕРЕНИЯ

„МБАЛ РАЗЛОГ" ЕООД няма инвестиционни намерения.

НАСТЪПИЛИ ПРОМЕНИ В ОСНОВНИТЕ ПРИНЦИПИ НА УПРАВЛЕНИЕ

През отчетната 2022 г. в основните принципи на управление на „МБАЛ РАЗЛОГ" ЕООД не са настъпили промени.

ОСНОВНИТЕ ХАРАКТЕРИСТИКИ НА ПРИЛАГАНИТЕ СИСТЕМА ЗА ВЪТРЕШЕН КОНТРОЛ И СИСТЕМА ЗА УПРАВЛЕНИЕ НА РИСКА

Вътрешният контрол и управлението на риска са динамични процеси, осъществявани от управителните органи, създадени да осигурят разумна степен на сигурност по отношение на постигане на целите на организацията в посока постигане на ефективност и ефикасност на операциите; надеждност на финансовите отчети; спазване и прилагане на съществуващите законови и регулаторни рамки.

„МБАЛ РАЗЛОГ" ЕООД има разработена и внедрена система за финансово управление и контрол, включваща политики и процедури с цел да се постигне разумна увереност, че целите на дружеството са постигнати чрез:

1. съответствие със законодателството, вътрешните актове и договори;
2. надеждност и всеобхватност на финансовата и оперативната информация;
3. икономичност, ефективност и ефикасност на дейностите;
4. опазване на активите и информацията.

Разработената система на МБАЛ РАЗЛОГ" ЕООД гарантира правилното идентифициране на рисковете, свързани с дейността на дружеството и подпомага ефективното им управление, обезпечава адекватното функциониране на системите за отчетност и разкриване на информация.
Една от основните цели на системата за финансово управление и контрол е да подпомага мениджмънта и други заинтересовани страни при оценка надеждността на финансовите отчети на дружеството.

Основните характеристики на системата за финансово управление и контрол в процеса на изготвяне на финансовия отчет за 2022 г., са:

Компоненти	Принципи
Среда на контрол	Определяне на средата, в която дружеството функционира: • регулаторни фактори, обща рамка за финансово отчитане; • естеството на предприятието – дейност, собственост, организационно – управленска структура, инвестиционна политика, структура на финансиране; • избор и прилагане на счетоводната политика; • оценка на финансовите показатели.
Оценка на риска	Идентифициране и оценка на рисковете от съществени отклонения на ниво „финансов отчет" и „вярност на отчитане на сделки и операции, салда по сметки и

	оповестявания".
Контрол на дейностите	Спазване на правилата и процедури, кореспондиращи с: • Оторизацията; • Прегледите на резултатите от дейността; • Обработка на информацията; • Физическите контроли; • Разпределение на задълженията
Информация и комуникация	Прилагане на информационните системи – автоматизирани или неавтоматизирани за: иницииране, отразяване, обработка и отчитане на сделки и операции или други финансови данни, включени във финансовия отчет; осигуряване и навременност, наличие и точност на информацията, анализ, текущо наблюдение на резултатите от дейността, политиките и процедурите, ефективното разпределение на задълженията чрез приложимите системи за сигурност в приложимите програми, бази данни и операционна система, вътрешния и външния обмен на информацията.
Дейности по мониторинга	Текущо наблюдение на въведените системи и контроли, тяхната ефективност във времето, извеждане на проблеми или очертаване на области, нуждаещи се от подобрение.

ПРОМЕНИ В УПРАВИТЕЛНИТЕ ОРГАНИ

През отчетната 2022 г. са настъпили промени в управителните органи на „МБАЛ РАЗЛОГ" ЕООД.
С решение № 68/15.11.2022г. на Едноличния собственик на капитала е възложено управлението на д-р Радка Божикова, считано от 18.11.2022г.

РАЗМЕР НА ВЪЗНАГРАЖДЕНИЯТА, НАГРАДИТЕ И/ИЛИ ПОЛЗИТЕ НА ВСЕКИ ОТ ЧЛЕНОВЕТЕ НА УПРАВИТЕЛНИТЕ И КОНТРОЛНИТЕ ОРГАНИ

Възнаграждението на Управителя по Договор за управление и контрол за 2022 год. е в размер на 86 хил. лв., съгласно Договора за управление (за 2021год.- 90 хил. лв).

ИЗВЕСТНИ ДОГОВОРЕНОСТИ, в резултат на които в бъдещ период могат да настъпят промени в притежавания относителен дял / дялове от настоящи съдружници

На „МБАЛ РАЗЛОГ" ЕООД не са известни договорености (включително и след приключване на финансовата година), в резултат на които в бъдещ период могат да настъпят промени в притежавания относителен дял от настоящия собственик.

ИНФОРМАЦИЯ ЗА ВИСЯЩИ СЪДЕБНИ, АДМИНИСТРАТИВНИ И АРБИТРАЖНИ ПРОИЗВОДСТВА

Дружеството няма висящи съдебни, административни или арбитражни производства, касаещи задължения или вземания в размер най-малко 10 на сто от собствения капитал.

ПЕРСПЕКТИВИ ЗА РАЗВИТИЕ

ЦЕЛИ

Целите са съобразени с основните елементи на бизнеса, като клиенти, пазари, производствени мощности и др.

Основна дейност	Предоставяне на медицински услуги
Клиенти	РЗОК – Благоевград, Доброволни здравноосигурителни фондове и каси, населението от района, български и чуждестранни туристи.
Пазарен обхват	В бъдеще: освен настоящите пациенти се очаква нов поток, привлечен от новите съвременни медицински услуги новото модерно оборудвани и по-привлекателните условия за пациента, както и

	пациенти от други райони, където обслужващите ЛЗ са намалили обема на договорените дейности с НЗОК
Производствени мощности:	Настоящата структура на болницата позволява приемането на по-голям пациенто поток, за сметка на използваемостта на легловата база.

Стратегически насоки за развитието и дейността на болницата:

I. Управление качеството на медицинска помощ – за постигане на целта ще се осъществят дейности свързани с определяне на приоритетни проблеми в областта на качеството на медицинската помощ с активното участие на пациента и персонала, актуализиране на програмата за осигуряване и управление на качеството. Гарантирането на качеството на медицински услуги ще се осигури и чрез: прилагане и спазване на общата правна и нормативна уредба, прилагане в практиката на специфични норми – медицински стандарти, клинични пътеки, собствени терапевтични алгоритми, протоколи и технически фишове, инструкции, указания и други, както и прилагане на всички изисквания на акредитацията като вътрешен метод /при изготвяне на докладите за самооценка/ и като външен метод /посещение на ЕКО/ за оценка на лечебното заведение.

II. Усъвършенстване на дейността на болницата по всички направления – дейността ще се осъществява в съответствие с медицинските стандарти и правилата за добра медицинска практика. Разпределянето на отговорностите по отделения е предпоставка за осигуряване на ритмично и качествено изпълнение на основните функции на болницата.

III. Усъвършенстване на управлението на човешките ресурси – изработване и прилагане на съвременна концепция за управление на човешките ресурси, основана на разбирането, че това е дейност, която мотивира и създава хора в системата за развитие и професионална реализация насочена към достигане на целите на болницата.

IV. Усъвършенстване на подходите за поддръжка на оборудването.

V. Усъвършенстване на информационното осигуряване – чрез включването през 2022г. на всички медико-диагностични и помощни звена към информационната система ще осигури постигане на прецизно остойностяване на болничния продукт, което ще създаде възможност за по-голям контрол върху разходите за дейността.

VI. Усъвършенстване на организацията на маркетинга и рекламата – тези дейности ще бъдат насочени към изучаване на удовлетвореността на пациентите от качеството на оказаната медицинска помощ, нагласата на пациентите за ползване на съвременни диагностични, лечебни и рехабилитационни методики в терапията на заболяванията, както и проучвания свързани с цените на платените медицински услуги. По отношение на рекламата са набелязани мерки, включващи активизиране на контактите с медии и други организации с цел утвърждаване имиджа на лечебното заведение в публичното пространство.

VII. Постигане на устойчива и дългосрочна финансова стабилизация – след задълбочен анализ на отделните разходи по икономически елементи се обособиха няколко направления за изграждане на стратегията за финансова стабилизация: снижаване на разходите за външни услуги и материали / електроенергия и отопление/, след саниране на сградовия фонд на административно-стопански сетор, оптимизиране на структурата на легловия фонд в съответствие с кадровия състав.

Цели:

Краткосрочни:

- Разширяване на обема от предлагани медицински услуги във връзка с диагностиката на населението.
- Разширяване на дейността на ОАРИЛ до Второ ниво на компетентност съгласно разпоредбите на медицинския стандарт.
- Кадрово обезпечаване и разработване на дейността на отделение за долекуване и продължително лечение с терапевтична насоченост по вътрешни болести и неврология.
- Организиране на спешен приемен кабинет и осигуряване на кадровото му обезпечаване.
- Разширяване на договорената с РЗОК – Благоевград, ДЗОФ и фирми дейност за медицинско обслужване
- Сключване на договори с други лечебни и здравни заведения за предоставяне на медицински дейности
- Актуализиране на методиката за определяне на допълнителни възнаграждения на персонала, основана на принципите за стимулиране на по-висока квалификация и ефективен труд
- Разширяване обема на предоставяните медицински услуги чрез въвеждане на нови диагностични и терапевтични методи, привличане на нови специалисти и разширяване обема на специализираната медицинска помощ
- Усъвършенстване на лекарствената политика чрез актуализиране на есенциалната листа от медикаменти

Дългосрочни:

- Привеждане на всички структурни звена в пълно съответствие с утвърдените медицински стандарти
- Реализиране на инвестиционната програма в основните приоритетни области
- Утвърждаване на устойчива система за управление на качеството на предоставените медицински услуги

Всички български болници са изправени пред редица предизвикателства, свързани с необходимостта от осъществяването на съществени промени в условията на постоянно изменяща се външна среда. Обратната страна на заплахите са предизвикателствата в тази сложна ситуация болниците да се докажат като ефективно действащи единици, осъществяващи успешно мисията си за предлагане на висококачествени болнични услуги. Именно тези предизвикателства **следва да играят и играят водещата роля** в управлението на болницата.

Годишният доклад за дейността на "МБАЛ РАЗЛОГ" ЕООД, гр. Разлог. за 2022 г. е изготвен на база анализ на развитието, пазарните тенденции, обществената, макро- и микро-икономическата среда, финансово-икономическото състоянието на дружеството за 2022 г. и перспективите за развитие в съответствие с изискванията на Глава седма от Закона за счетоводството и на чл. 100(н), ал. 7, т. 2 от Закона за публичното предлагане на ценни книжа.

22.03.2023 г.
гр. Разлог

Управител: Radka Vladimirova Bozhikova
Digitally signed by Radka Vladimirova Bozhikova
Date: 2023.03.30 16:15:22 +03'00'
(д-р Радка Божикова)

ОБЩИНСКИ СЪВЕТ
ГРАД РАЗЛОГ

ПРЕПИС-ИЗВЛЕЧЕНИЕ

П Р О Т О К О Л

№ 4

От редовно заседание на Общински съвет - гр. Разлог, проведено на **29.06.2023 година.**

...

ДНЕВЕН РЕД:

2. Доклад № 61.00 - 204/07.06.2023 год. от инж. Венцислав Гърменов – ВрИД Кмет на Община Разлог, относно: Провеждане на редовно общо събрание на акционерите на „МБАЛ – Благоевград“ АД, на основание чл.21, ал.1, т.9 от ЗМСМА, чл.223, от Търговския закон, и във връзка с чл.17, т.5,6,7,11 и 12 от Устава на АД, чл.15, ал.2, т.6,7,10 и 11 от Наредба за условията и реда за упражняване на правата на собственост на общината в търговски дружества с общинско участие в капитала и за участие на общината в граждански дружества и за сключване на договори за съвместна дейност.

...

След станалите разисквания и направени предложения, на основание чл.21, ал.1, т.9 от ЗМСМА, чл.223, от Търговския закон, и във връзка с чл.17, т.5,6,7,11 и 12 от Устава на АД, чл.15, ал.2, т.6,7,10 и 11 от Наредба за условията и реда за упражняване на правата на собственост на общината в търговски дружества с общинско участие в капитала и за участие на общината в граждански дружества и за сключване на договори за съвместна дейност и чл.21, ал.2 от ЗМСМА **с 19 гласа “ЗА”** д-р Мария Копанарова – Тасева, Петър Попов, Кирил Калоянов, Мария Икономова, Фиданка Цирова, Гергана Костова, Марио Терзиев, Атанасия Спасова, Георги Крънчев, Лилка Досевичина, Радослава Иванова, Сава Донев, Васка Бележкова – Кирева, д-р Радко Тумбев, Пламен Ботев, Димитър Марков, Румяна Ячкова, Пламен Хаджиев, Тодор Иванов **и 1 глас „ВЪЗДЪРЖАЛ СЕ“** Христо Зайков **от гласували 20 общински съветници, ОбС прие**

РЕШЕНИЕ № 105

Упълномощава ВрИД Кмета на Община Разлог – инж. Венцислав Костадинов Гърменов /при невъзможност той да участва, Общински съвет – гр. Разлог определя Иван Костадинов Гюров – Зам. Кмет по икономически и правни въпроси на Община Разлог/ да представлява общината в редовно общо събрание на акционерите на „МБАЛ – Благоевград“ на 30.06.2023г. от 11:00 часа в Административната сграда на „МБАЛ – Благоевград“, етаж №5, зала №503 и да взема решения като гласува **ВЪЗДЪРЖАЛ**, относно:

1. Доклад на Съвета на Директорите за дейността на дружеството през 2022г. – проект на Решение: Общото събрание на акционерите приема доклада на съвета на директорите за дейността на дружеството през 2022г.

2. Одобряване на годишния финансов отчет на дружеството за 2022г., заверен от регистриран одитор – проект на Решение: Общото събрание на акционерите одобрява годишния финансов отчет на дружеството за 2022г., заверен от регистриран одитор;

3. Приемане на консолидирания доклад за дейността за 2022г. – проект на Решение: Общото събрание на акционерите приема консолидирания доклад за дейността за 2022г.;

4. Одобряване на консолидирания годишен финансов отчет за 2022г. проект на Решение: Общото събрание на акционерите одобрява консолидирания годишен финансов отчет за 2022г. заверен от регистриран одитор;

5. Освобождаване от отговорност на членовете на съвета на директорите за дейността им през 2022г. – проект на Решение: Общото събрание на акционерите освобождава от отговорност членовете на съвета на директорите за дейността им през 2022г.;

6. Избор на регистриран одитор за 2023г. – проект на Решение: Общото събрание на акционерите избира и назначава предложения регистриран одитор за 2023г.

При липса на кворум, на основание чл.227, ал.3 от ТЗ, събранието ще се проведе на резервна дата, но не по – рано от 14 дни от първоначално обявената дата – 17.07.2023г. на същото място и час, при същия дневен ред.

МОТИВИ: Решението се приема на основание чл.21, ал.1, т.9 от ЗМСМА, чл.223, от Търговския закон, и във връзка с чл.17, т.5,6,7,11 и 12 от Устава на АД, чл.15, ал.2, т.6,7,10 и 11 от Наредба за условията и реда за упражняване на правата на собственост на общината в търговски дружества с общинско участие в капитала и за участие на общината в граждански дружества и за сключване на договори за съвместна дейност

ОБЩИНСКИ СЪВЕТ РАЗЛОГ

Вярно:

ПРЕДСЕДАТЕЛ НА ОбС:/п/
/д-р Мария Копанарова – Тасева /